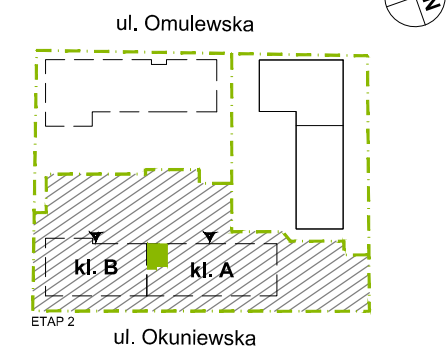


PLAN SYTUACYJNY



8 PIĘTRO / KLATKA A

klatka nr mieszkania
MIESZKANIE F2.A.08.04
faza kondygnacja

LICZBA POKOI | POWIERZCHNIA UŻYTKOWA | WYSOKOŚĆ
2 | **48,42 m²** | 2,70 m
(w stanie deweloperskim)

WYKAZ POWIERZCHNI POMIESZCZEŃ

- SALON + ANEKS KUCHENNY 26,81 m²
- SYPIALNIA 12,09 m²
- ŁAZIENKA 4,21 m²
- PRZEDPOKÓJ 3,76 m²
- POWIERZCHNIA POD ŚCIANKAMI NADAJĄCYMI SIĘ DO DEMONTAŻU 1,55 m²
- BALKON 4,17 m²

INNE MIESZKANIA O PODOBNYM UKŁADZIE

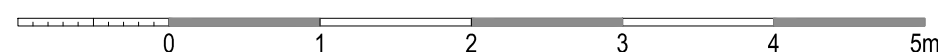
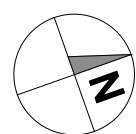
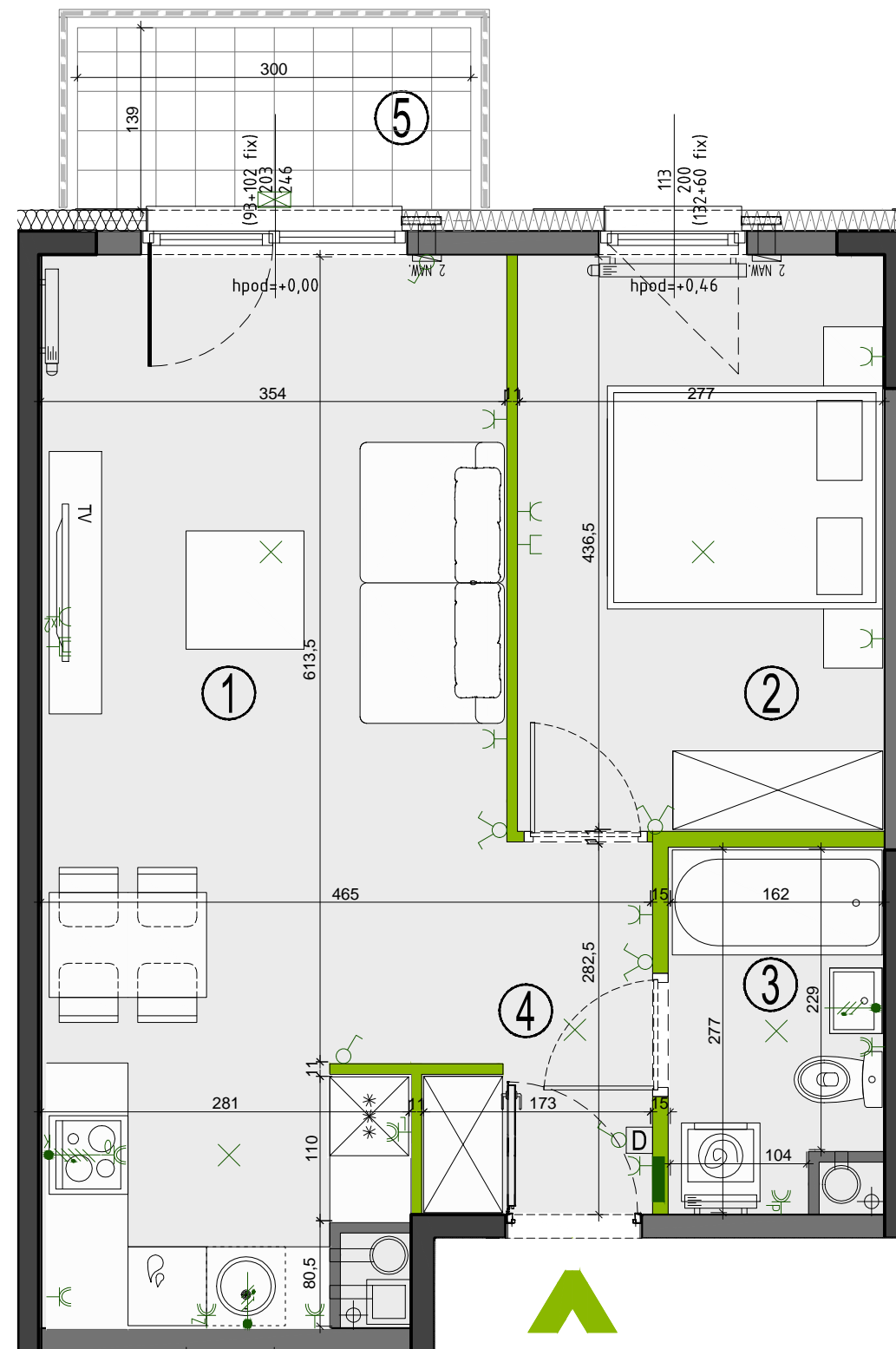
| PIĘTRO | 0 | 1 | 2 | 3 | 4 | 5 |
|--------|--------------------------|--------------------------|--------------------------|--------------------------|--------------------------|--------------------------|
| NR | F2.A.00.03 F2.A.00.04 | F2.A.01.03 F2.A.01.04 | F2.A.02.03 F2.A.02.04 | F2.A.03.03 F2.A.03.04 | F2.A.04.03 F2.A.04.04 | F2.A.05.03 F2.A.05.04 |
| PIĘTRO | 6 | 7 | 8 | 9 | 10 | 11 |
| NR | F2.A.06.03 F2.A.06.04 | F2.A.07.03 F2.A.07.04 | F2.A.08.03 - | - | - | - |



Matexi Polska Sp. z o.o.
al. Jana Pawła II 27, 00-867 Warszawa
www.omulewska26.pl

MKCARCHITEKTURA
spółka z ograniczoną odpowiedzialnością sp. k.

04-174 Warszawa ul. Tarnowiecka 13
tel/fax: (+48) 22-612-44-88, 22-612-43-44
e-mail: biuro@mkc.com.pl
internet: www.mkc.com.pl



| | | | | | |
|---------------------|--------------------------------------------------------|----------------------------------------|---------------------------------|----------------------------------------|--------------------------------------------------------------------------------|
| ściany żelbetowe | nawiewniki okienny/ścienny | łącznik oświetleniowy 1-biegunowy | gniazdo wtyczkowe: - pojedyncze | wypust ośw. sufitowy | OZNACZENIA OKIEN: $\frac{(S/FIX+S/FIX)}{podł.} \frac{Sm}{Hm}$ (H/FIX+H/FIX) |
| ściany murowane | piony wentylacyjne: - kuchnia/łazienka - okap kuchenny | świecznikowy | - pojedyncze (2 sztuki) | wypust oświetleniowy zakończony puszką | |
| ściany demontowalne | pion kanal. sanitarny | domofon | gniazdo telewizyjne | wypust ośw. szafkowe | Sm - szerokość w świetle muru |
| przegrody | | tablica elektryczna i teletechniczna | gniazdo multimedialne | oprawa ośw. balkonowa | Hm - wysokość w świetle muru |
| grzejnik łazienkowy | | elementy instalacji montowane w pionie | | balustrada pełna | S - szerokość kwatery okna |
| grzejnik ścienny | | | | balustrada ażurowa | H - wysokość kwatery okna |
| kłapa ppoż | | | | | hpod - wysokość spodu otworu okiennego od poziomu posadzki |

KARTA KATALOGOWA JEST ZAŁĄCZNIKIEM DO UMOWY.

Zgodnie z PN ISO 9836 1997, powierzchnia użytkowa lokalu jest obliczana w metrach kwadratowych z dokładnością do dwóch miejsc po przecinku, dla wymiarów lokalu w stanie wykończonym na poziomie podłogi. Do powierzchni użytkowej wlicza się powierzchnie elementów nadających się do demontażu (rury, kanały, ścianki działowe). Wymiary podane są w stanie wykończonym. Wymiary i powierzchnie mogą ulec nieznacznym zmianom. Instalacje oraz urządzenia elektryczne, sanitarne i drzwi wewnętrzne nie stanowią wyposażenia lokali. Przedstawiono przykładowe rozmieszczenie urządzeń sanitarnych i kuchennych. Podłoga pod posadzki wykonana ze szlihty. Na warstwy wykończeniowe podłóg przewidziano 2 cm. Zabrania się ingerencji w elementy nośne budynku oraz szachty instalacyjne.

UWAGA: Wymiary okien mogą ulec nieznacznym zmianom, w zależności od technologii okien.