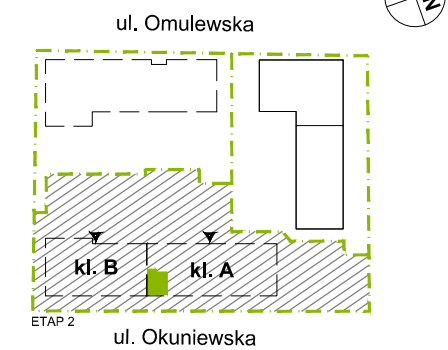


PLAN SYTUACYJNY



8 PIĘTRO / KLATKA A

klatka nr mieszkania
MIESZKANIE F2.A.08.03
faza kondygnacja

LICZBA POKOI | POWIERZCHNIA UŻYTKOWA | WYSOKOŚĆ
2 | **48,42 m²** | 2,70 m
(w stanie deweloperskim)

WYKAZ POWIERZCHNI POMIESZCZEŃ

- | | |
|-----------------------------------------------------------|----------------------|
| 1. SALON + ANEKS KUCHENNY | 26,82 m ² |
| 2. SYPIALNIA | 12,09 m ² |
| 3. ŁAZIENKA | 4,21 m ² |
| 4. PRZEDPOKÓJ | 3,76 m ² |
| POWIERZCHNIA POD ŚCIANKAMI
NADAJĄCYMI SIĘ DO DEMONTAŻU | 1,54 m ² |
| 5. BALKON | 4,17 m ² |

INNE MIESZKANIA O PODOBNYM UKŁADZIE

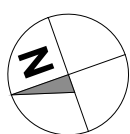
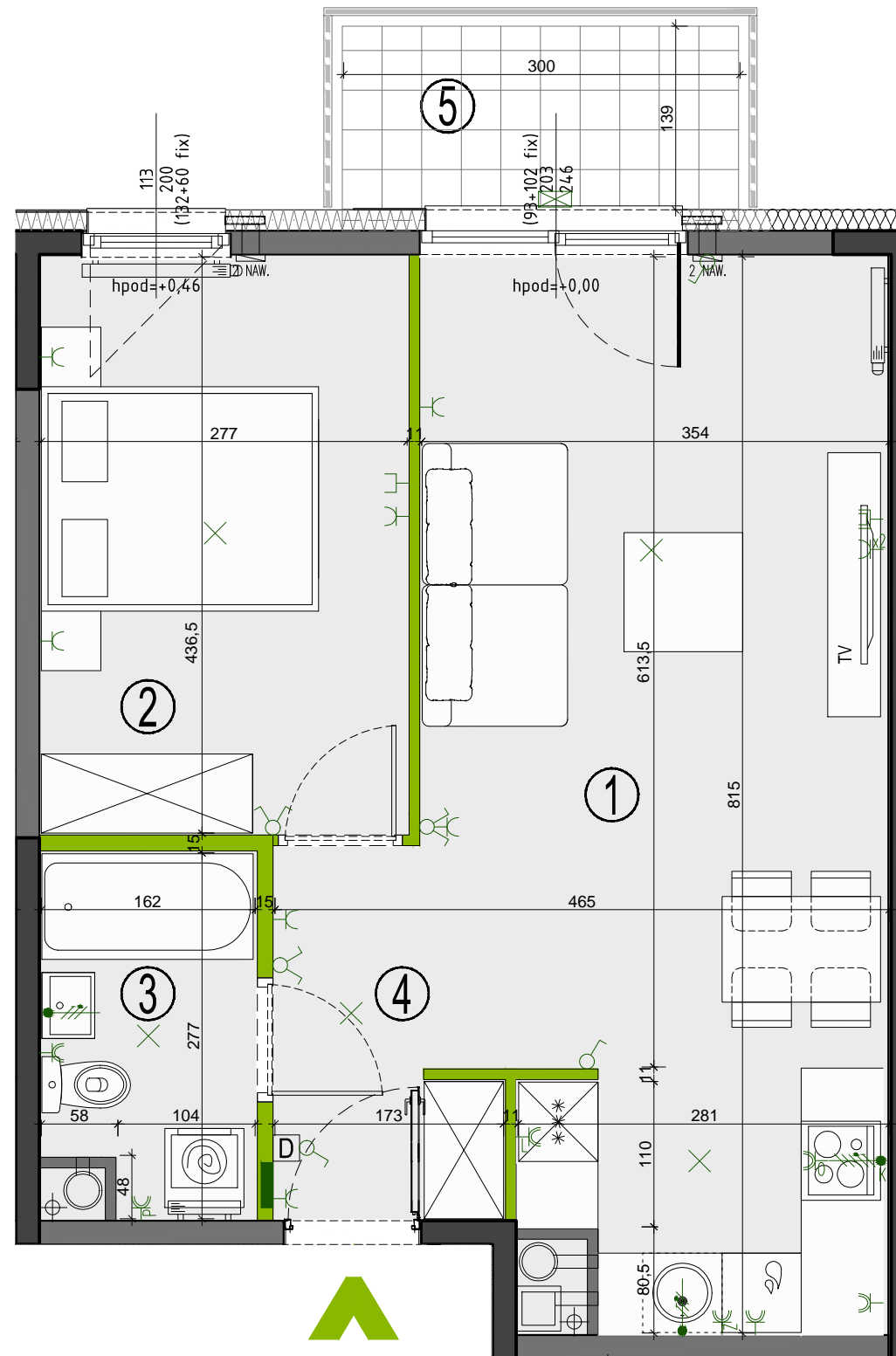
PIĘTRO	0	1	2	3	4	5
NR	F2.A.00.03 F2.A.00.04	F2.A.01.03 F2.A.01.04	F2.A.02.03 F2.A.02.04	F2.A.03.03 F2.A.03.04	F2.A.04.03 F2.A.04.04	F2.A.05.03 F2.A.05.04
PIĘTRO	6	7	8	9	10	11
NR	F2.A.06.03 F2.A.06.04	F2.A.07.03 F2.A.07.04	F2.A.08.04	-	-	-



Matexi Polska Sp. z o.o.
al. Jana Pawła II 27, 00-867 Warszawa
www.omulewska26.pl

MKCARCHITEKTURA
spółka z ograniczoną odpowiedzialnością sp. k.

04-174 Warszawa ul. Tarnowiecka 13
tel/fax: (+48) 22-612-44-88, 22-612-43-44
e-mail: biuro@mkc.com.pl
internet: www.mkc.com.pl



ściany żelbetowe	ściany murowane	ściany demontowalne	przegrody	grzejnik łazienkowy	grzejnik ścienny	kłapa ppoż	nawiewniki: okienny/ścienny	piony wentylacyjne: - kuchnia/łazienka - okap kuchenny	pion kanal. sanitarnej	łącznik oświetleniowy 1-biegunowy	świecznikowy	domofon	tablica elektryczna i teletechniczna	elementy instalacji montowane w pionie	gniazdo wtyczkowe: - pojedyncze	- pojedyncze (2 sztuki)	- bryzgoszczelne	gniazdo telewizyjne	gniazdo multimedialne	wypust ośw. sufitowy	wypust oświetleniowy	wypust trójfazowy zakończony puszką	wypust ośw. szafkowe	oprawa ośw. balkonowa	balustrada pełna	balustrada ażurowa	OZNACZENIA OKIEN: (S/FIX+S/FIX) / podł. / (H/FIX+H/FIX)	KARTA KATALOGOWA JEST ZAŁĄCZNIKIEM DO UMOWY. Zgodnie z PN ISO 9836 1997, powierzchnia użytkowa lokalu jest obliczana w metrach kwadratowych z dokładnością do dwóch miejsc po przecinku, dla wymiarów lokalu w stanie wykończonym na poziomie podłogi. Do powierzchni użytkowej wlicza się powierzchnie elementów nadających się do demontażu (rury, kanały, ścianki działowe). Wymiary podane są w stanie wykończonym. Wymiary i powierzchnie mogą ulec nieznacznym zmianom. Instalacje oraz urządzenia elektryczne, sanitarne i drzwi wewnętrzne nie stanowią wyposażenia lokali. Przedstawiono przykładowe rozmieszczenie urządzeń sanitarnych i kuchennych. Podłoga pod posadzki wykonana ze szliachty. Na warstwy wykończeniowe podłóg przewidziano 2 cm. Zabrania się ingerencji w elementy nośne budynku oraz szachty instalacyjne.
------------------	-----------------	---------------------	-----------	---------------------	------------------	------------	-----------------------------	--------------------------------------------------------	------------------------	-----------------------------------	--------------	---------	--------------------------------------	----------------------------------------	---------------------------------	-------------------------	------------------	---------------------	-----------------------	----------------------	----------------------	-------------------------------------	----------------------	-----------------------	------------------	--------------------	----------------------------------------------------------------	---------------------------------------------------------------------------------------------------------------------------------------------------------------------------------------------------------------------------------------------------------------------------------------------------------------------------------------------------------------------------------------------------------------------------------------------------------------------------------------------------------------------------------------------------------------------------------------------------------------------------------------------------------------------------------------------------------------------------------------------------------------------------------------------------------------------------------------------------------

UWAGA: Wymiary okien mogą ulec nieznacznym zmianom, w zależności od technologii okien.