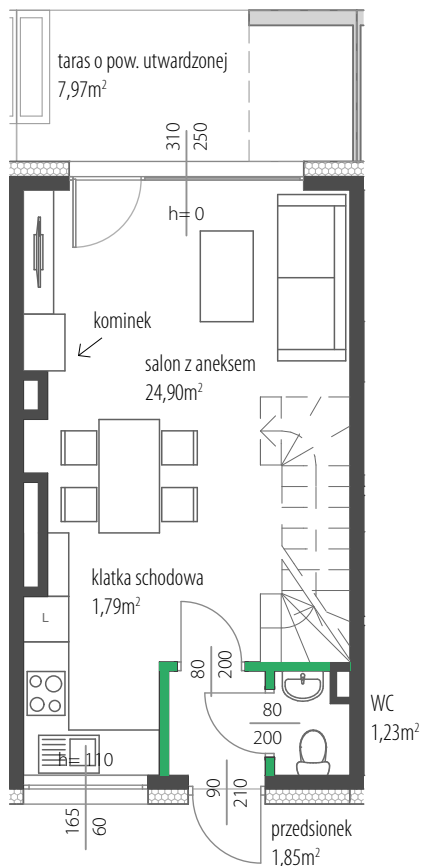
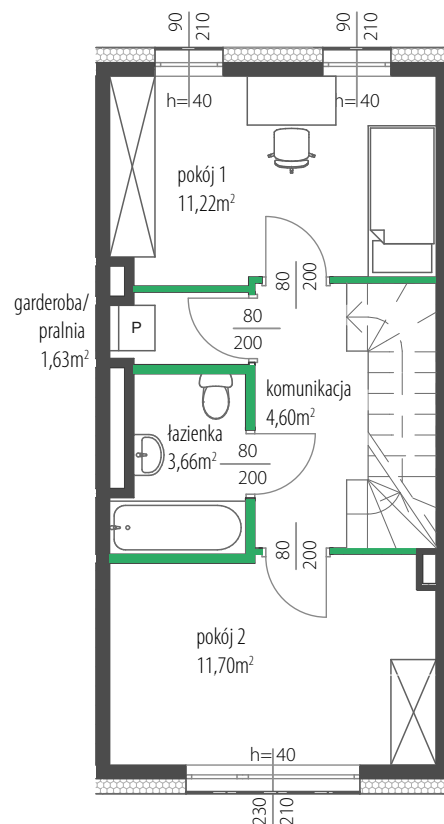


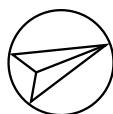

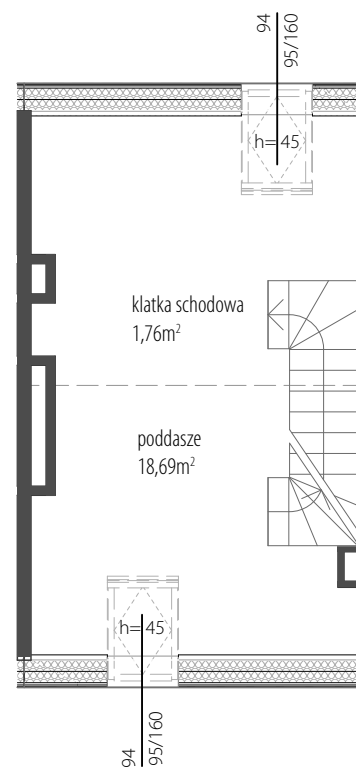
Parter



Piętro



Poddasze



RAZEM: 90,81m²

PARTER

klatka schodowa 1,79 m²

przedsiónek 1,85 m²

salon z aneksem 24,90 m²

WC 1,23 m²

RAZEM 31,29 m²

taras o pow. utwardzonej 7,97 m²

PIĘTRO

garderoba/pralnia 1,63 m²

klatka schodowa 3,56 m²

komunikacja 4,60 m²

łazienka 3,66 m²

pokój 1 11,22 m²

pokój 2 11,70 m²

RAZEM 38,42 m²

PODDASZE

poddasze 18,69 m²

klatka schodowa 1,76 m²

RAZEM 21,10 m²

SCHEMAT KONDYGNACJI

