

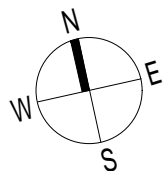
## KAWALERZYSTÓW 30

### MIESZKANIE N.2.2.17


1 przedpokój	11,72 m <sup>2</sup>
2 pokój	11,31 m <sup>2</sup>
3 pokój	13,38 m <sup>2</sup>
4 łazienka	7,89 m <sup>2</sup>
5 pokój dzienny z aneksem kuchennym	30,40 m <sup>2</sup>

### powierzchnia użytkowa 74,70 m<sup>2</sup>




6 balkon	7,21 m <sup>2</sup>
7 balkon	4,33 m <sup>2</sup>
łącna powierzchnia balkonów	11,54 m <sup>2</sup>









**Uwaga:** Prezentowane rzuty zostały załączone w celu przedstawienia rozkładu funkcjonalnego i należy je traktować poglądowo.




aswstudioprojektowemacieihawrylak  
  
 Władysława Jagiełły 3/22,50-201 Wrocław, tel./fax. +48 726 864 649

#### LEGENDA:

 konstrukcja/ ściany międzylokalowe  
 ściany zewnętrzne  
 ściany działowe

 taras  
 komórka zewnętrzna  
 piony wodne i wentylacyjne

 wejście do budynku  
 wejście dodatkowe  
 wjazd do parkingu podziemnego

 możliwość podziału  
 pawłacz: położenie i wejście  
 wejście do mieszkania