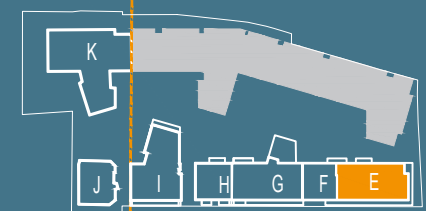
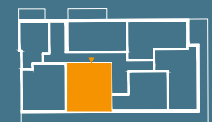


LI CZBA POKO I: 2	PIĘTRO: 6
ROOMS: 2	FLOOR: 6
01 PRZEDPOKÓJ / HALL	17.66m ²
02 POKÓJ / BEDROOM	11.39m ²
03 POKÓJ+AK / LIVING ROOM+KITCH.	25.68m ²
04 ŁAZIENKA / BATHROOM	4.44m ²
POWIERZCHNIA / FLAT AREA	59.17m²
B BALKON / BALCONY	15.83m ²
<hr/>	
05 KOMUNIKACJA / CORRIDOR	4.91m ²
06 POKÓJ / BEDROOM	15.71m ²
07 POKÓJ / BEDROOM	15.30m ²
08 ŁAZIENKA / BATHROOM	4.19m ²
09 GARDEROBA / WARDROBE	6.38m ²
POWIERZCHNIA / FLAT AREA	46.49m²
T TARAS / TERRACE	10.45m ²
RAZEM / TOTAL AREA	105.66m²

74-E



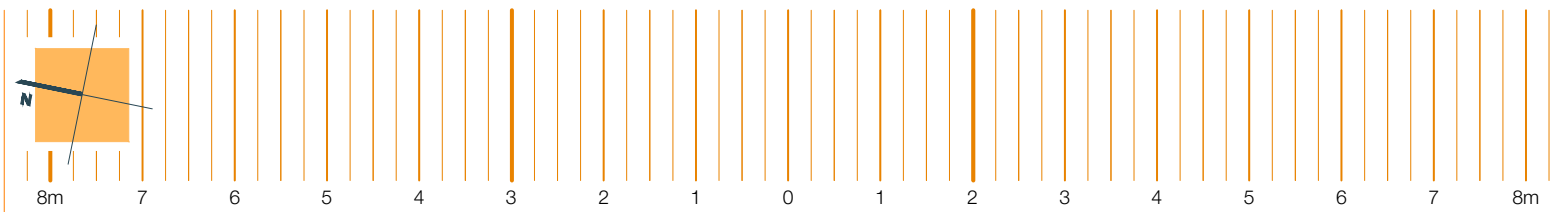
SCHEMAT PIĘTRA 6



MODUŁ E | PIĘTRO 6

■ Ściany konstrukcyjne i kominy - elementy stałe. ■ Ściany działowe nadające się do demontażu.

Powierzchnie zgodne z normą PN-ISO 9836:1997. Plan mieszkania został przygotowany na podstawie projektu budowlanego. Zastrzega się możliwość zmian. Ostateczna powierzchnia mieszkania będzie wynikała z obmiaru geodezyjnego. Powierzchnia całkowita mieszkania nie uwzględni powierzchni pod ścianami działowymi.



BIURO SPRZEDAŻY/SALES OFFICE
Al. Gen. W. Sikorskiego 9
02-758 Warszawa
nordic.mokotow@yit.pl

Al. Gen. W. Sikorskiego 9

800 800 948

FOLLOW US
facebook.com/YITpolska
instagram.com/yitpolska

yit.pl