
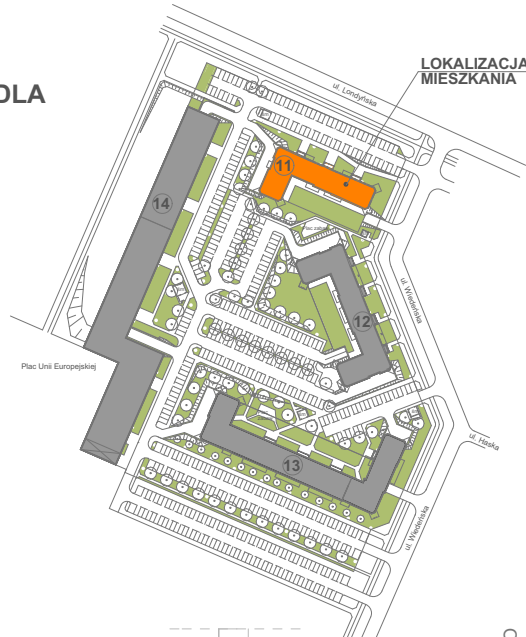


BUDYNEK 11

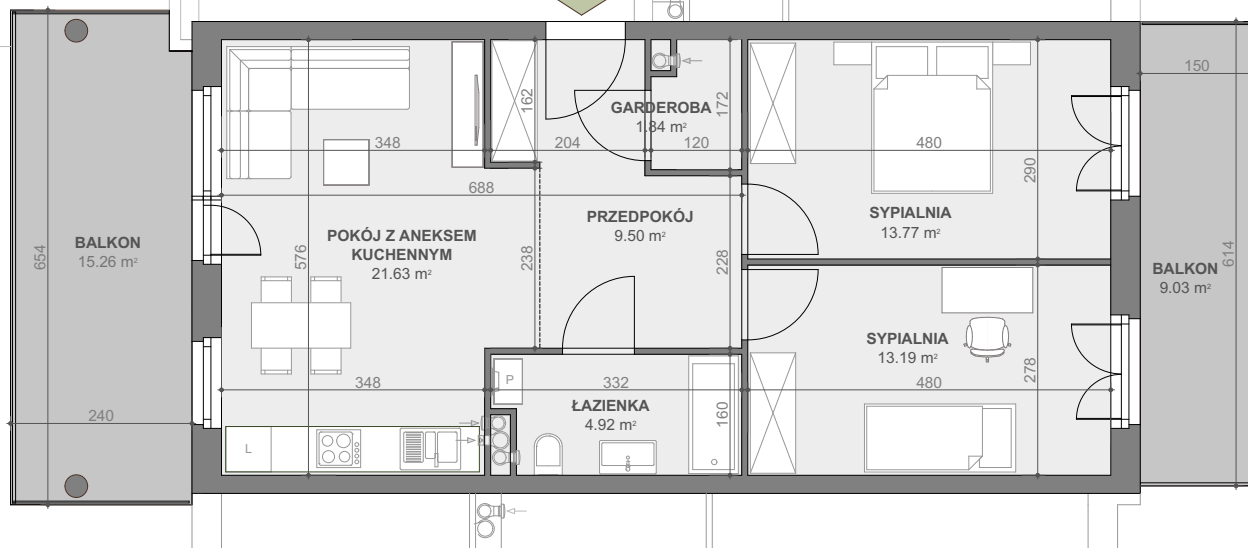
6

PLAN OSIEDLA

POWIERZCHNIA: **64,85 m²**
KONDYGNACJA: **PIĘTRO 1**
NR KLATKI: **1**



SKALA: 1 : 100



Powierzchnia zgodna z PN ISO 9836:1997 oraz z Rozporządzeniem Ministra Transp. Budownictwa i Gos. Morskiej z dnia 25.04.2012r.

WYMIARY PODANO W ŚWIETLE ŚCIAN SUROWYCH. NINIEJSZE DANE SĄ POGŁĄDOWE I MOGĄ ODBIEGAĆ OD OSTATECZNEGO PROJEKTU REALIZACYJNEGO.

