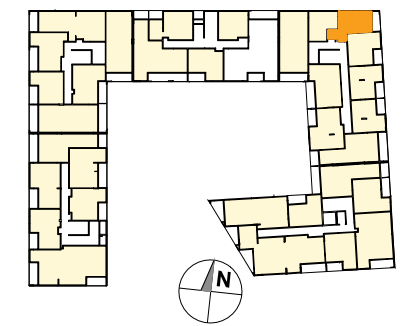


PLAN SYTUACYJNY



PIĘTRO / KLATKA D

MIESZKANIE F2.D.03.09
klatka nr mieszkania
faza kondygnacja

LICZBA POKOI: 1
POWIERZCHNIA UŻYTKOWA: 33,30 m²
WYSOKOŚĆ (w stanie deweloperskim): 2,72 m

WYKAZ POWIERZCHNI POMIESZCZEŃ

1. HOL	5,18 m ²
2. ŁAZIENKA	3,79 m ²
3. KUCHNIA	6,92 m ²
4. SALON	17,41 m ²
5. LOGGIA	4,80 m ²

INNE MIESZKANIA O PODOBNYM UKŁADZIE

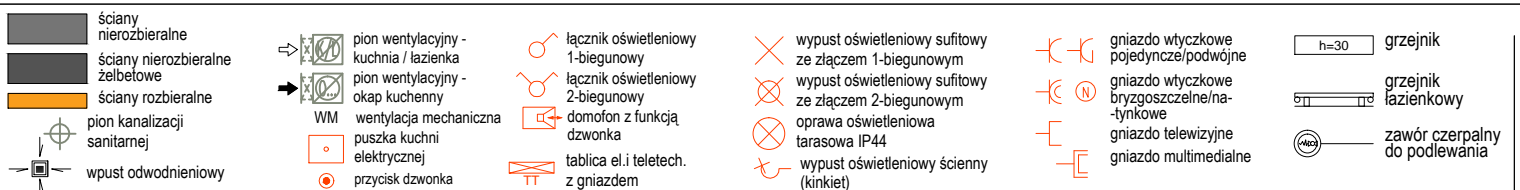
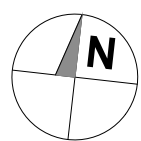
PIĘTRO	0	1	2	3	4
NR		F2.D.01.02B	F2.D.02.02B		



Matexi Polska I Sp. z o.o. "KOLSKA" Sp. k.
al. Jana Pawła II 23, 00-854 Warszawa
www.kolskaodnowa.pl

MKCARCHITEKTURA
spółka z ograniczoną odpowiedzialnością sp. k.

04-174 Warszawa ul. Tamowiecka 13
tel/fax: (+48) 22-612-44-88, 22-612-43-44
e-mail: biuro@mkc.com.pl
internet: www.mkc.com.pl



hp=wysokość parapetu, okna nieoznaczane - parapet na wys. 45cm.
Wymiary otworu drzwi wewnętrznych w mieszkaniu 92x210cm.

LEGENDA OPISU OKNA: *
 Sm(S/FIX+S/FIX) SxH FIX kwatera dolna
 Hm(H/FIX+S/FIX) SxH SxH kwatera górna

Wysokość instalowania osprzętu:
 a) wyłączniki na wys. 1,2m
 b) gniazda wtykowe w kuchniach:
 - ogólnego przeznaczenia na wys. 1,2m
 - dla lodówki/pralki na wys. 1,2m
 - dla zmywarki na wys. 0,6m
 - dla instalacji wyciągowej 2,20m, kinkiet 1,80m
 - puszka instalacyjna dla kuchenki elektr. na wys. 0,6m
 c) gniazda wtykowe w łazienkach na wys. 1,2m
 d) w pokojach i korytarzach na wys. 0,2m
 e) tablica mieszkaniowa na wys. 1,80m, tablica multimedialna z gniazdem na wys. 0,3m

KARTA KATALOGOWA JEST ZAŁĄCZNIKIEM DO UMOWY.

Powierzchnia liczona wg normy PN-ISO 9836:1997 w stanie wykończonym. Suma powierzchni wszystkich pomieszczeń = powierzchnia użytkowa lokalu. Wymiary podane są w stanie surowym. Wymiary i powierzchnie mogą ulec nieznacznym zmianom. Instalacje oraz urządzenia elektryczne, sanitarne i drzwi wewnętrzne nie stanowią wyposażenia lokali. Przedstawiono przykładowe rozmieszczenie urządzeń sanitarnych i kuchennych. Podłoga pod posadzką wykonaną ze szlichty. Na warstwy wykończeniowe przewidziano 2cm. Zabrania się ingerencji w elementy nośne budynku oraz szachty instalacyjne.

Sm - szerokość w świetle muru
 Hm - wysokość w świetle muru
 S - szerokość kwatery okna
 H - wysokość kwatery okna
 * Szerokości i wysokości okien mogą ulec nieznacznym zmianom, w zależności od technologii okien.