PARTER

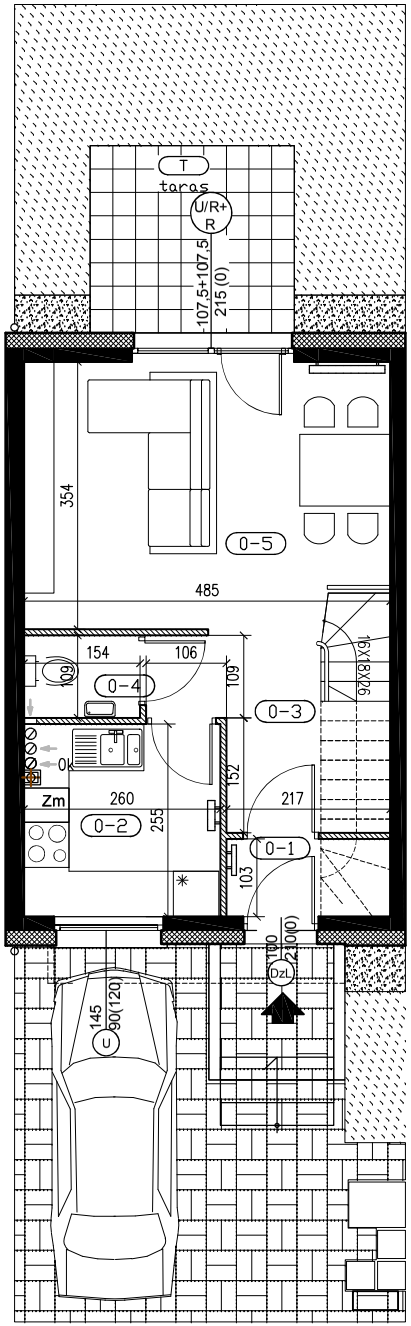

PIĘTRO

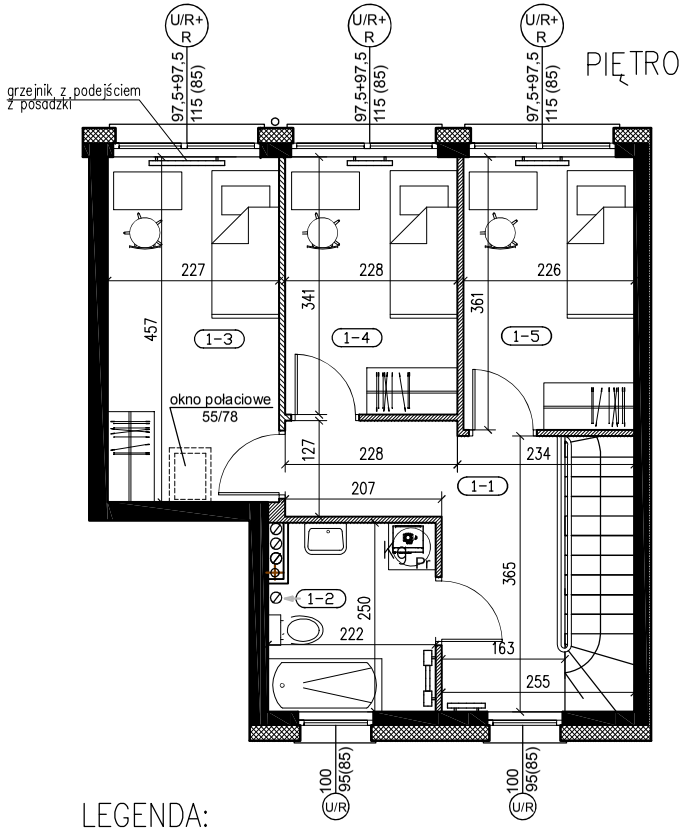

LEGENDA:

OZNACZENIA	
	Schody wewnętrzne do wykonania przez lokatora
	Grzejnik
	Pion kanalizacyjny
	Kanał powietrzno spalinowy
Ok	Kanał wentylacyjny dla okapu
	Kanał wentylacyjny
Kg	Kocioł grzewczy

OZNACZENIA STOLARKI OKIENNEJ

U/R — typ stolarki
150 — szerokość otworu w świetle muru
100 (90) — wysokość otworu ponad poziom posadzki / wysokość otworu w świetle muru

U	Okno uchylne
R	Okno rozwieralne
U/R	Okno uchylno - rozwieralne
S	Okno stałe
DzP	Drzwi zewnętrzne prawe
DzL	Drzwi zewnętrzne lewe

MATERIAŁY

- Ściany murowane z bloczków wap - piaskowych
- Ściany murowane działowe
- Izolacja termiczna

UWAGI:

1. WSZYSTKIE WYMIARY PODANE W CENTYMETRACH.
2. WYMIARY POMIESZCZEŃ SĄ PODANE W STANIE SUROWYM BEZ UWZGLĘDNIENIA WYKOŃCZENIA ŚCIAN TYNKIEM.
3. POWIERZCHNIE POMIESZCZEŃ UWZGLĘDNIAJĄ WYKOŃCZENIE ŚCIAN TYNKIEM
4. NARUSZENIE ELEMENTÓW KONSTRUKCJI JEST ZABRONIONE. WSZYSTKIE ZMIANY W UKŁADZIE PODEJŚĆ KANALIZACJI
5. SANITARNEJ I WENTYLACJI, WYMAGAJĄCE NARUSZENIA OBUDOWY SZACHTU INSTALACYJNEGO W MIESZKANIACH PODLEGAJĄ AKCEPTACJI PROJEKTANTA I NIE MOGĄ BYĆ DOKONYWANE SAMODZIELNIE. INSTALOWANIE INDYWIDUALNYCH WENTYLATORÓW NA
6. KANAŁACH ZBIORCZYCH, ZA WYJĄTKIEM PRZEZNACZONYCH DO TEGO CELU KANAŁÓW KUCHENNYCH JEST ZABRONIONE. ZABRONIONE INSTALOWANIE ROLET ZEWNĘTRZNYCH, MARKIZ, KRAT, JEDNOSTEK ZEWNĘTRZNYCH KLIMATYZACJI,
7. ITP. BEZ AKCEPTACJI PROJEKTANTA JEST ZABRONIONE.

Powierzchnia pomieszczeń podana zgodnie z PN -ISO 9836:1997 oraz Rozporządzenie Ministra Transportu, Budownictwa i Gospodarki Morskiej w sprawie szczegółowego zakresu i formy projektu budowlanego
Karta katalogowa zawiera przykładową aranżację mieszkania

KATALOG	BRANŻA	ARCHITEKTURA
DATA:	MAJ 2017	SKALA: 1:100

chillicity

CHILLI CITY ETAP IV

ADRES: TULCE , GMINA KLESZCZEWO, DZIAŁKI nr 542/1 i 543 do 549

POŁOŻENIE

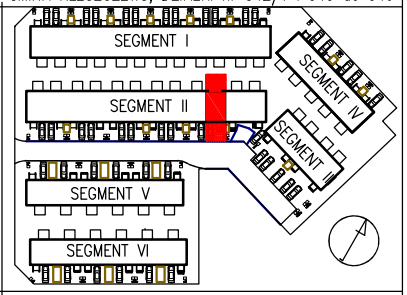

NUMER	18/B	
ILOŚĆ	4 + K	POKOI
POWIERZCHNIA UŻYTKOWA		73,05 m²
OGRÓD		15,76 m²
TARAS		6,70 m²
	ŁĄCZNIE	22,46 m²
POWIERZCHNIA PRZED BUDYNKIEM		25,82 m²
POMIESZCZENIA PARTERU		
0-1	PRZEDSIONEK	2,14 m²
0-2	KUCHNIA	6,43 m²
0-3	PRZEDPOKÓJ + SCHODY	7,31 m²
0-4	WC	1,60 m²
0-5	POKÓJ DZIENNY	16,51 m²
	RAZEM	33,99 m²
POMIESZCZENIA PIĘTRA		
1-1	HOL	8,37 m²
1-2	ŁAZIENKA	5,18 m²
1-3	POKÓJ	10,10 m²
1-4	POKÓJ	7,51 m²
1-5	POKÓJ	7,90 m²
	RAZEM	39,06 m²

INWESTOR
RONSON DEVELOPMENT
"RONSON DEVELOPMENT Sp. z o. o Apartments 2011" sp.k.
Al.Komisji Edukacji Narodowej 57
02-797 Warszawa
www.ronson.pl

PROJEKTANT
ABP
Józef Latanowicz
ul. Grunwaldzka 85e/16
60-312 Poznań

UWAGI

NINEJSZA KARTA KATALOGOWA ZOSTAŁA OPRACOWANA NA PODSTAWIE PROJEKTU BUDOWLANEGO I WYKONAWCZEGO. W TOKU DALSZEGO PROJEKTOWANIA MOGĄ WYSTĄPIĆ NIEWIELKIE ZMIANY W STOSUNKU DO INFORMACJI ZAWARTYCH W KARCIE KATALOGOWEJ. NIENEJSZA KARTA ZAWIERA JEDYNIE ODZWIERCIEDLENIE RZUTU LOKALU I ROZKŁAD POMIESZCZEŃ I NIE STANOWI WIĄŻĄCEGO OPISU TECHNICZNEGO PREZENTOWANEGO LOKALU.

KARTA NIE ZAWIERA ROZMIESZCZENIA INSTALACJI
PROJEKT CHRONIONY PRAWEM AUTORSKIM.
NIE PRZEZNACZONY DO CELÓW WYKONAWCZYCH.