

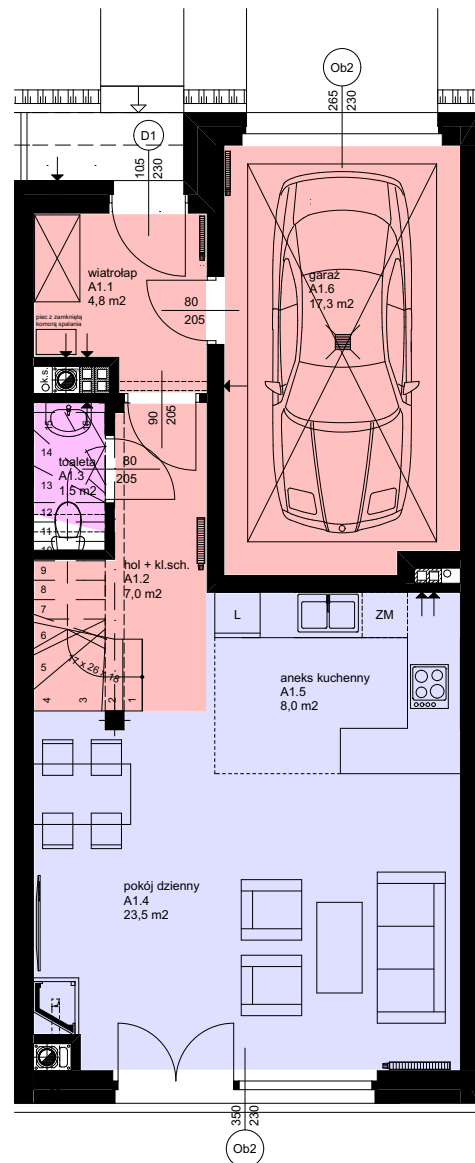
NR LOKALU **SEGMENT-PRAWY**

POWIERZCHNIA LOKALU

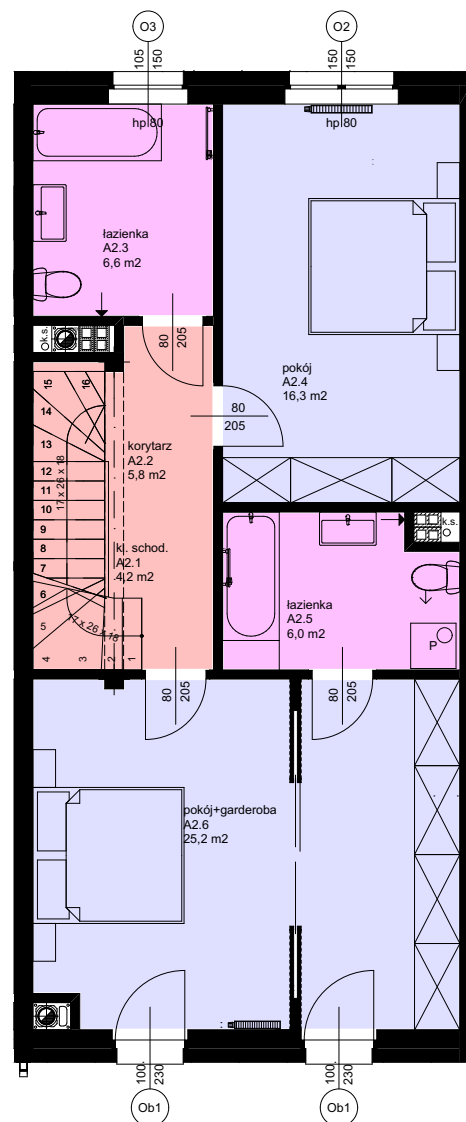
**164,8 m<sup>2</sup>**

ZESTAWIENIE POMIESZCZEŃ

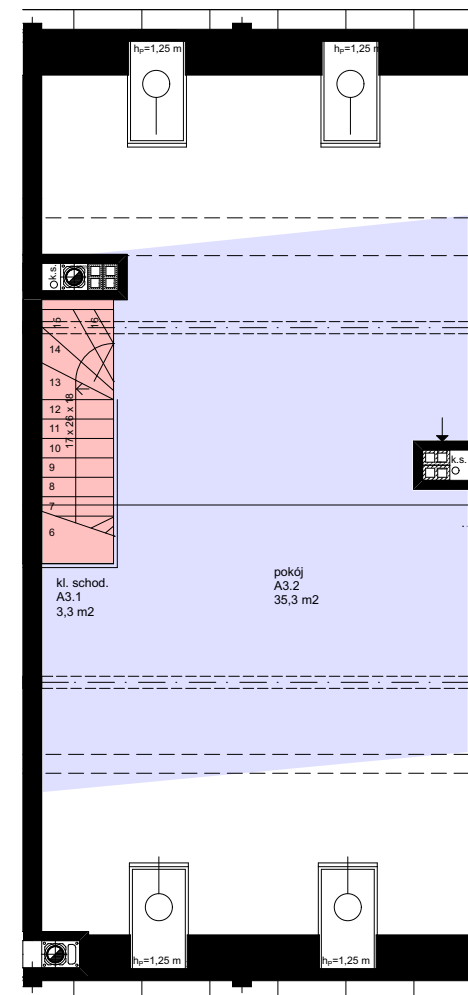
**A1.1:** WIATROLAP 4,8 m<sup>2</sup>  
**A1.2:** HOL+KL.SCH.: 7,0 m<sup>2</sup>  
**A1.3:** WC: 1,5 m<sup>2</sup>  
**A1.4:** POKÓJ DZIENNY: 23,5 m<sup>2</sup>  
**A1.5:** ANEKS KUCHENNY: 8,0 m<sup>2</sup>  
**A1.6:** GARAŻ: 17,3 m<sup>2</sup>  
**A2.1:** KL.SCHOD.: 4,2 m<sup>2</sup>  
**A2.2:** KORYTARZ: 5,8 m<sup>2</sup>  
**A2.3:** ŁAZIENKA: 6,6 m<sup>2</sup>  
**A2.4:** POKÓJ: 16,3 m<sup>2</sup>  
**A2.5:** ŁAZIENKA: 6,0 m<sup>2</sup>  
**A2.6:** POKÓJ+GARDEROBA: 25,2 m<sup>2</sup>  
**A3.1:** KL.SCHOD.: 3,3 m<sup>2</sup>  
**A3.2:** POKÓJ: 35,3 m<sup>2</sup>



**PARTER**



**PIĘTRO**



**PODDASZE**

**UWAGI:**

1. Wymiary pomieszczeń na karcie podano w świetle ścian z tynkiem.
2. Karta katalogowa została wykonana na podstawie projektu budowlanego. W trakcie budowy mogą nastąpić niewielkie różnice wymiarów, powierzchni i usytuowania przyborów sanitarnych.
3. Pokazane na rysunku wyposażenie (meble, sprzęt AGD, wyposażenie sanitarne) jest przykładowe i ma na celu ułatwienie aranżacji lokalu klientowi, nie jest przedmiotem oferty i umowy sprzedaży.

**UWAGA:**  
Powierzchnia lokalu zgodnie z normą PN-ISO 9836:1997  
wliczona w świetle ścian wykończonych tynkiem