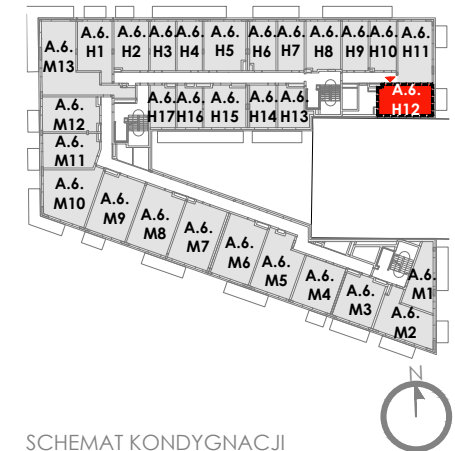
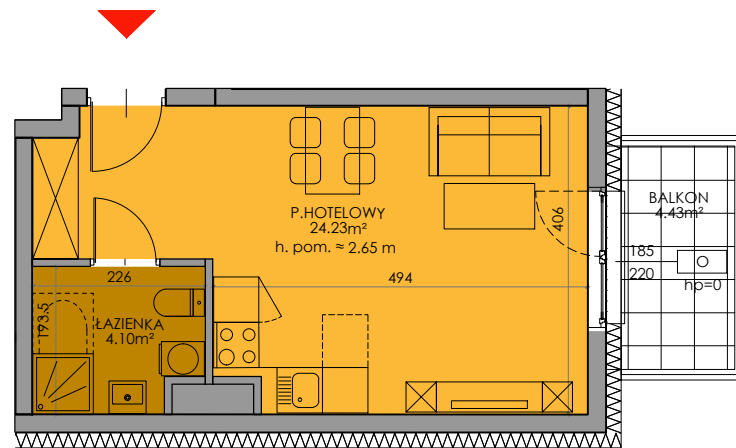


BUDYNEK	A
KONDYGNACJA	6
POKÓJ HOTELOWY	A.6.H12
POWIERZCHNIA BALKONU	4.43 m ²
POWIERZCHNIA UŻYTKOWA	28.33 m²

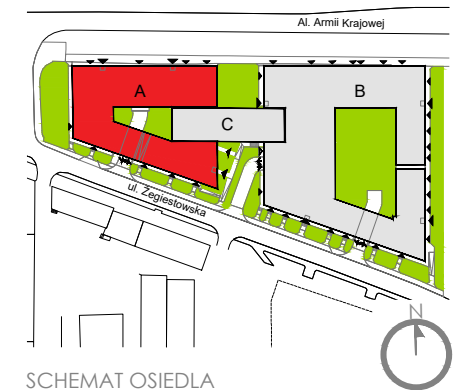


SCHEMAT KONDYGNACJI

0 2 4 m



— ściany i elementy zgodnie z pozwoleniem na budowę
- - - ściany i elementy do późniejszej aranżacji przez klienta



SCHEMAT OSIEDLA

Uwaga: Prezentowane rzuty zostały załączone w celu przedstawienia rozkładu funkcjonalnego mieszkań i należy je traktować poglądowo.