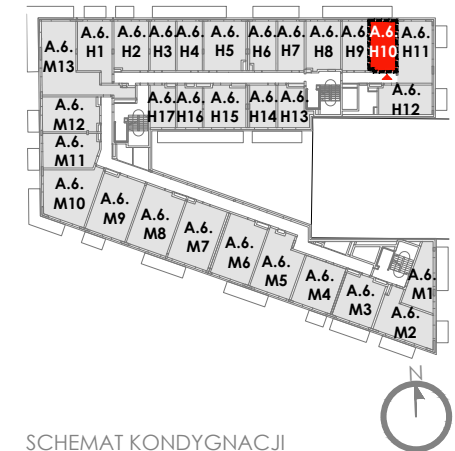
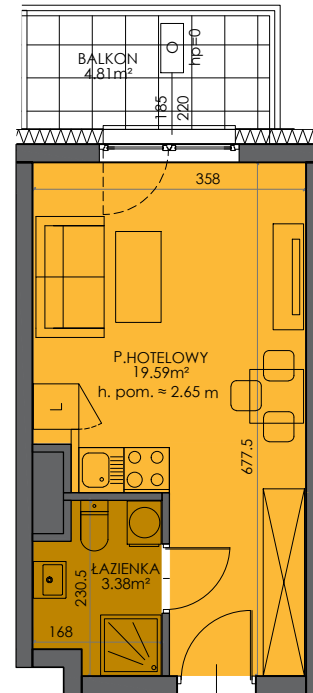


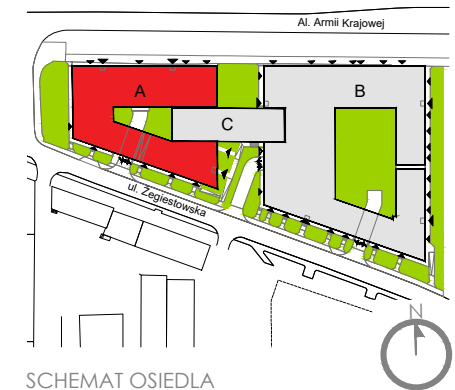
BUDYNEK	A
KONDYGNACJA	6
POKÓJ HOTELOWY	A.6.H10
POWIERZCHNIA BALKONU	4,81m <sup>2</sup>
<b>POWIERZCHNIA UŻYTKOWA</b>	<b>22.97 m<sup>2</sup></b>



SCHEMAT KONDYGNACJI



— ściany i elementy zgodnie z pozwoleniem na budowę  
 - - - ściany i elementy do późniejszej aranżacji przez klienta



SCHEMAT OSIEDLA

Uwaga: Prezentowane rzuty zostały załączone w celu przedstawienia rozkładu funkcjonalnego mieszkań i należy je traktować poglądowo.