

UWAGA:

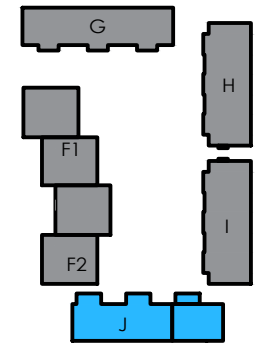
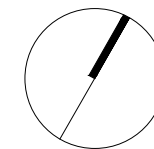

- Niniejszy rysunek ma charakter poglądowy. Mogą wystąpić niewielkie różnice wymiarów i usytuowania elementów powstałe w trakcie realizacji prac budowlanych. Sposób rozmieszczenia urządzeń, mebli, zabudowy, lokalizacji podłączeń pod urządzenia sanitarne, etc. podano zgodnie z projektem budowlanym i ma charakter poglądowy, mogą ulec zmianie. Urządzenia sanitarne, kuchenne, drzwi wewnątrzlokalowe oraz materiały wykończeniowe podłóg, nie stanowią wyposażenia lokali mieszkalnych.
- Zestawienie powierzchni użytkowych poszczególnych pomieszczeń i lokalu podano na podstawie projektu budowlanego; obliczenie powierzchni użytkowych poszczególnych pomieszczeń i lokalu wykonano zgodnie z Rozporządzeniem Ministra Transportu, Budownictwa i Gospodarki Morskiej w sprawie szczegółowego zakresu i formy projektu budowlanego.
- Powierzchnie podane zgodnie z normą PN-70/B-02365
- Powierzchnie pomieszczeń zostaną ponownie określone w dokumentacji powykonawczej na podstawie pomiarów geodezyjnych dokonanych zgodnie z obowiązującymi przepisami prawa, mogą ulec zmianie w stosunku do powierzchni podanych w tym materiale.
- Pomiarów pod zakup mebli, urządzeń i wyposażenia, należy dokonać po zakończeniu realizacji i odbiorze lokalu.

H* = 273 cm

H* - Wysokość od niewykończonej podłogi do wykończonego sufitu.

LEGENDA

	-kuchnia		-ściana z możliwością rozbiórki
	-łazienka		-ściana nierozbieralna
	-sypialnia		-przegroda balkonowa/tarasowa



BUDYNEK J

NR KLATKI	I								
KONDYGNACJA	1	2	3	4	5	6	7	8	9
NR MIESZKANIA						6.1			

NR	NAZWA POMIESZCZENIA	POW.(m ²)
1	HOL	11.1m ²
2	HOL	8.7m ²
3	SALON	27.6m ²
4	KUCHNIA	13.0m ²
5	POKÓJ	14.2m ²
6	POKÓJ	10.3m ²
7	POKÓJ	10.4m ²
8	WC	3.2m ²
9	ŁAZIENKA	4.9m ²
10	BALKON	6.5m ²

POW. UŻYTKOWA **103.4m²**