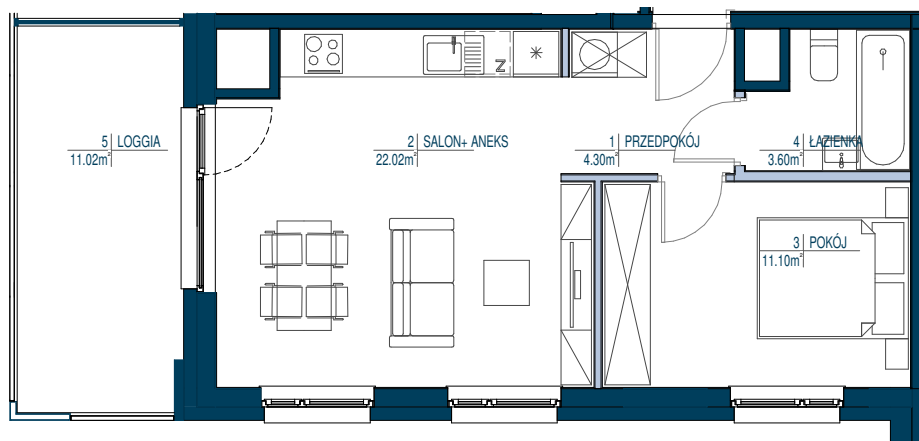


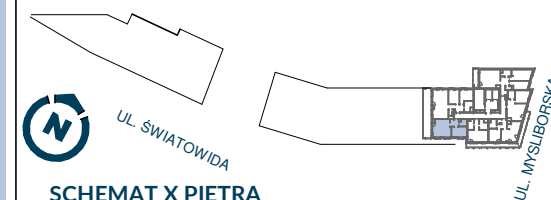
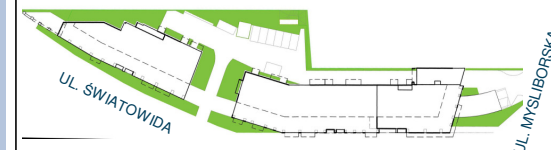
LOKAL nr 53

- ŚCIANY NIEROZBIERALNE
- ŚCIANY DZIAŁOWE Z MOŻLIWOŚCIĄ ROZBIÓRKI



- POWIERZCHNIE LICZONE WG NORMY PN-ISO 9836: 1997 ORAZ ROZPORZĄDZENIA MINISTRA TRANSPORTU, BUDOWNICTWA I GOSPODARKI MORSKIEJ Z DN 25,04,2012
- POWIERZCHNIE POMIESZCZEŃ MOGĄ ULEĆ ZMIANIE
- POWIERZCHNIE POMIESZCZEŃ UWZGLĘDNIJĄ WYKOŃCZENIE TYNKIEM
- POWIERZCHNIE BALKONÓW, LOGGII, TARASÓW NIE SĄ WLICZONE DO POWIERZCHNI MIESZKALNEJ
- DO POWIERZCHNI UŻYTKOWEJ LOKALU WLICZA SIĘ POWIERZCHNIE ELEMENTÓW NADAJĄCYCH SIĘ DO DEMONTAŻU TAKICH JAK ŚCIANKI DZIAŁOWE

KOMPANIA
DOMOWA



SCHEMAT X PIĘTRA


LOKAL nr 53 2 pokoje

POWIERZCHNIA UŻYTKOWA: **42.15** m²

PIĘTRO:	10/15
NR LOKALU:	53
WYSOKOŚĆ LOKALU:	2.66 m
ILOŚĆ POKOJÓW:	2 pokoje

ZESTAWIENIE POWIERZCHNI: m²

1	PRZEDPOKÓJ	4.30 m ²
2	SALON+ ANEKS	22.02 m ²
3	POKÓJ	11.10 m ²
4	ŁAZIENKA	3.60 m ²
	POW. POD ŚCIANKAMI NADAJĄCYMI SIĘ DO DEMONTAŻU	1.13 m ²
5	LOGGIA	11.02 m ²



skala 1 : 100