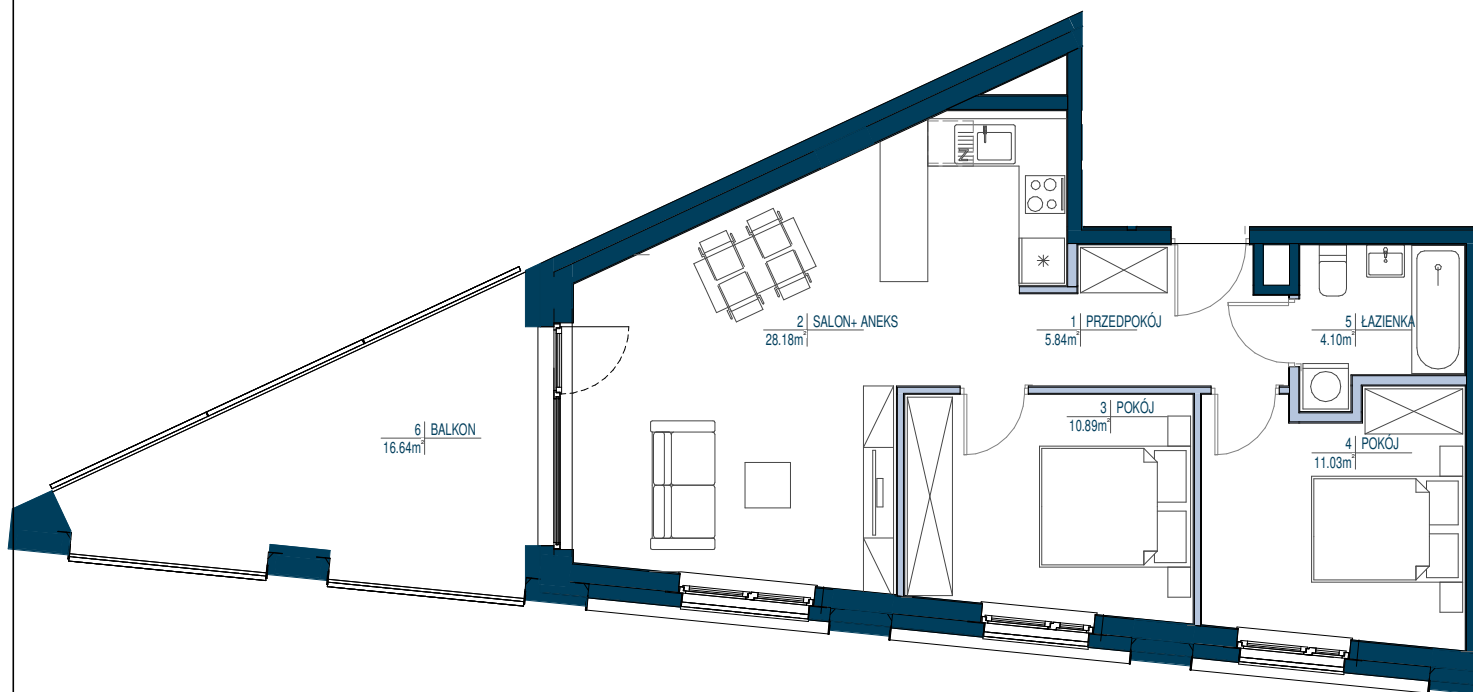


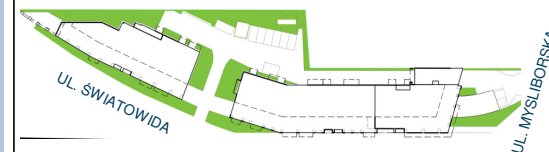

LOKAL nr 171

- ŚCIANY NIEROZBIERALNE
- ŚCIANY DZIAŁOWE Z MOŻLIWOŚCIĄ ROZBIÓRKI



- POWIERZCHNIE LICZONE WG NORMY PN-ISO 9836: 1997 ORAZ ROZPORZĄDZENIA MINISTRA TRANSPORTU, BUDOWNICTWA I GOSPODARKI MORSKIEJ Z DN 25,04,2012
- POWIERZCHNIE POMIESZCZEŃ MOGĄ ULEC ZMIANIE
- POWIERZCHNIE POMIESZCZEŃ UWZGLĘDNIJĄ WYKOŃCZENIE TYNKIEM
- POWIERZCHNIE BALKONÓW, LOGGII, TARASÓW NIE SĄ WLICZONE DO POWIERZCHNI MIESZKALNEJ
- DO POWIERZCHNI UŻYTKOWEJ LOKALU WLICZA SIĘ POWIERZCHNIE ELEMENTÓW NADAJĄCYCH SIĘ DO DEMONTAŻU TAKICH JAK ŚCIANKI DZIAŁOWE

**KOMPANIA
DOMOWA**



SCHEMAT V PIĘTRA


LOKAL nr 171 3 pokoje

POWIERZCHNIA UŻYTKOWA: **62.06 m²**

PIETRO:	5/15
NR LOKALU:	171
WYSOKOŚĆ LOKALU:	2.63 m
IŁOŚĆ POKÓJ:	3 pokoje

ZESTAWIENIE POWIERZCHNI: m²

1	PRZEDPOKÓJ	5.84 m ²
2	SALON+ ANEKS	28.18 m ²
3	POKÓJ	10.89 m ²
4	POKÓJ	11.03 m ²
5	ŁAZIENKA	4.10 m ²
	POW. POD ŚCIANKAMI NADAJĄCYMI SIĘ DO DEMONTAŻU	2.02 m ²
6	BALKON	16.64 m ²



skala 1 : 100