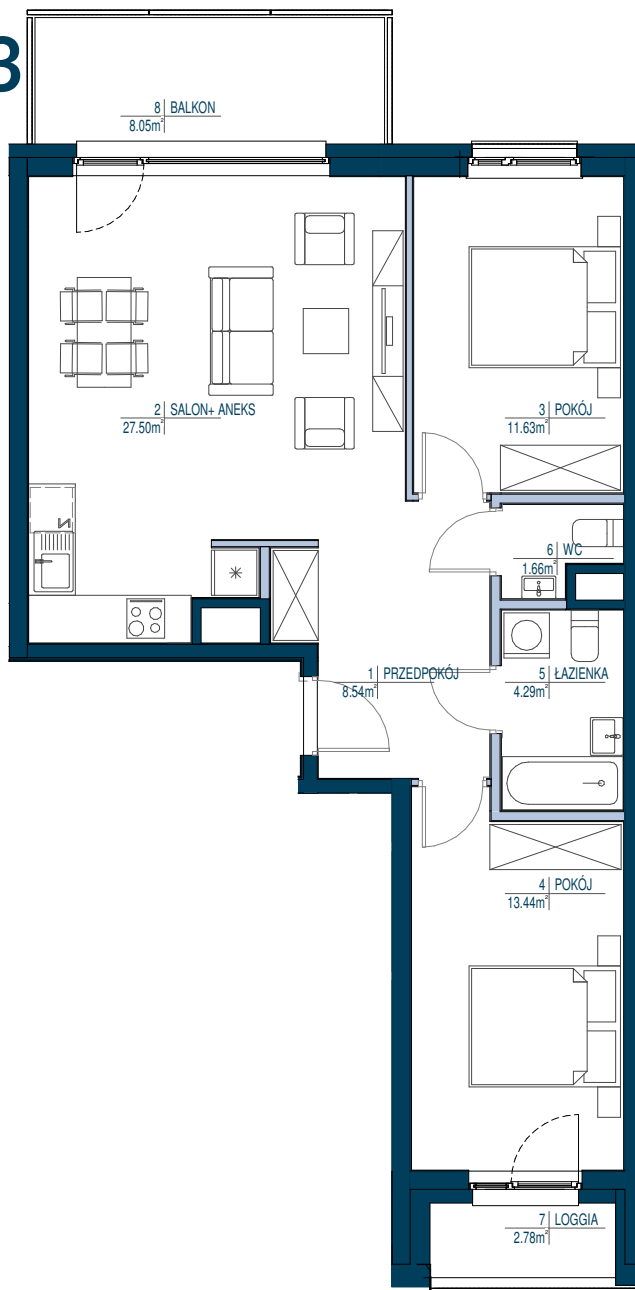


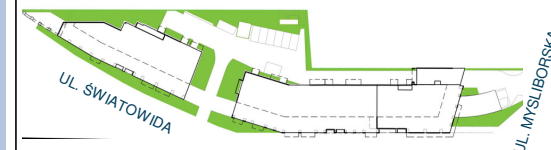
LOKAL nr 103

- ŚCIANY NIEROZBIERALNE
- ŚCIANY DZIAŁOWE Z MOŻLIWOŚCIĄ ROZBIÓRKI



- POWIERZCHNIE LICZONE WG NORMY PN-ISO 9836: 1997 ORAZ ROZPORZĄDZENIA MINISTRA TRANSPORTU, BUDOWNICTWA I GOSPODARKI MORSKIEJ Z DN 25,04,2012
- POWIERZCHNIE POMIESZCZEŃ MOGĄ ULEĆ ZMIANIE
- POWIERZCHNIE POMIESZCZEŃ UWZGLĘDNIJĄ WYKOŃCZENIE TYNKIEM
- POWIERZCHNIE BALKONÓW, LOGGII, TARASÓW NIE SĄ WLICZONE DO POWIERZCHNI MIESZKALNEJ
- DO POWIERZCHNI UŻYTKOWEJ LOKALU WLICZA SIĘ POWIERZCHNIE ELEMENTÓW NADAJĄCYCH SIĘ DO DEMONTAŻU TAKICH JAK ŚCIANKI DZIAŁOWE

KOMPANIA DOMOWA



SCHEMAT II PIĘTRA

LOKAL nr 103 3 pokoje


POWIERZCHNIA UŻYTKOWA: **69.28 m²**

PIETRO:	2/15
NR LOKALU:	103
WYSOKOŚĆ LOKALU:	2.66 m
IŁOŚĆ POKÓJ:	3 pokoje

ZESTAWIENIE POWIERZCHNI:	m ²
1 PRZEDPOKÓJ	8.54 m ²
2 SALON+ ANEKS	27.50 m ²
3 POKÓJ	11.63 m ²
4 POKÓJ	13.44 m ²
5 ŁAZIENKA	4.29 m ²
6 WC	1.66 m ²
POW. POD ŚCIANKAMI NADAJĄCYMI SIĘ DO DEMONTAŻU	2.22 m ²

7 LOGGIA 2.78 m²

8 BALKON 8.05 m²



skala 1 : 100