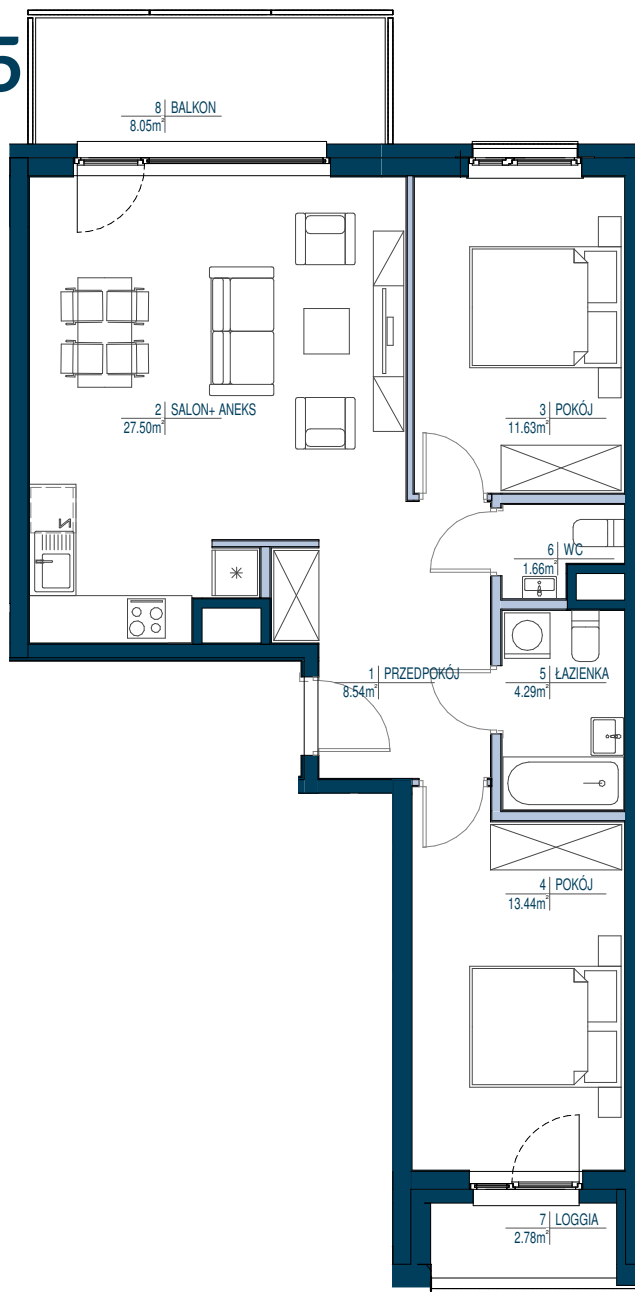


LOKAL nr 115

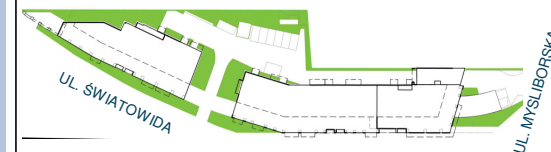
- ŚCIANY NIEROZBIERALNE
- ŚCIANY DZIAŁOWE Z MOŻLIWOŚCIĄ ROZBIÓRKI



- POWIERZCHNIE LICZONE WG NORMY PN-ISO 9836: 1997 ORAZ ROZPORZĄDZENIA MINISTRA TRANSPORTU, BUDOWNICTWA I GOSPODARKI MORSKIEJ Z DN 25,04,2012
- POWIERZCHNIE POMIESZCZEŃ MOGĄ ULEĆ ZMIANIE
- POWIERZCHNIE POMIESZCZEŃ UWZGLĘDNIJĄ WYKOŃCZENIE TYNKIEM
- POWIERZCHNIE BALKONÓW, LOGGII, TARASÓW NIE SĄ WLICZONE DO POWIERZCHNI MIESZKALNEJ
- DO POWIERZCHNI UŻYTKOWEJ LOKALU WLICZA SIĘ POWIERZCHNIE ELEMENTÓW NADAJĄCYCH SIĘ DO DEMONTAŻU TAKICH JAK ŚCIANKI DZIAŁOWE

KOMPANIA DOMOWA

BIAŁY DOM
TARCHOMIN



SCHEMAT IV PIĘTRA

LOKAL nr 115 3 pokoje

POWIERZCHNIA UŻYTKOWA: **69.28** m²

PIETRO: 4/15

NR LOKALU: 115

WYSOKOŚĆ LOKALU: 2.66 m

IŁOŚĆ POKÓJ: 3 pokoje

ZESTAWIENIE POWIERZCHNI: m²

1 PRZEDPOKÓJ 8.54 m²

2 SALON+ ANEKS 27.50 m²

3 POKÓJ 11.63 m²

4 POKÓJ 13.44 m²

5 ŁAZIENKA 4.29 m²

6 WC 1.66 m²


POW. POD ŚCIANKAMI NADAJĄCYMI SIĘ DO DEMONTAŻU 2.22 m²

7 LOGGIA 2.78 m²

8 BALKON 8.05 m²

7 LOGGIA 2.78 m²

8 BALKON 8.05 m²



skala 1 : 100