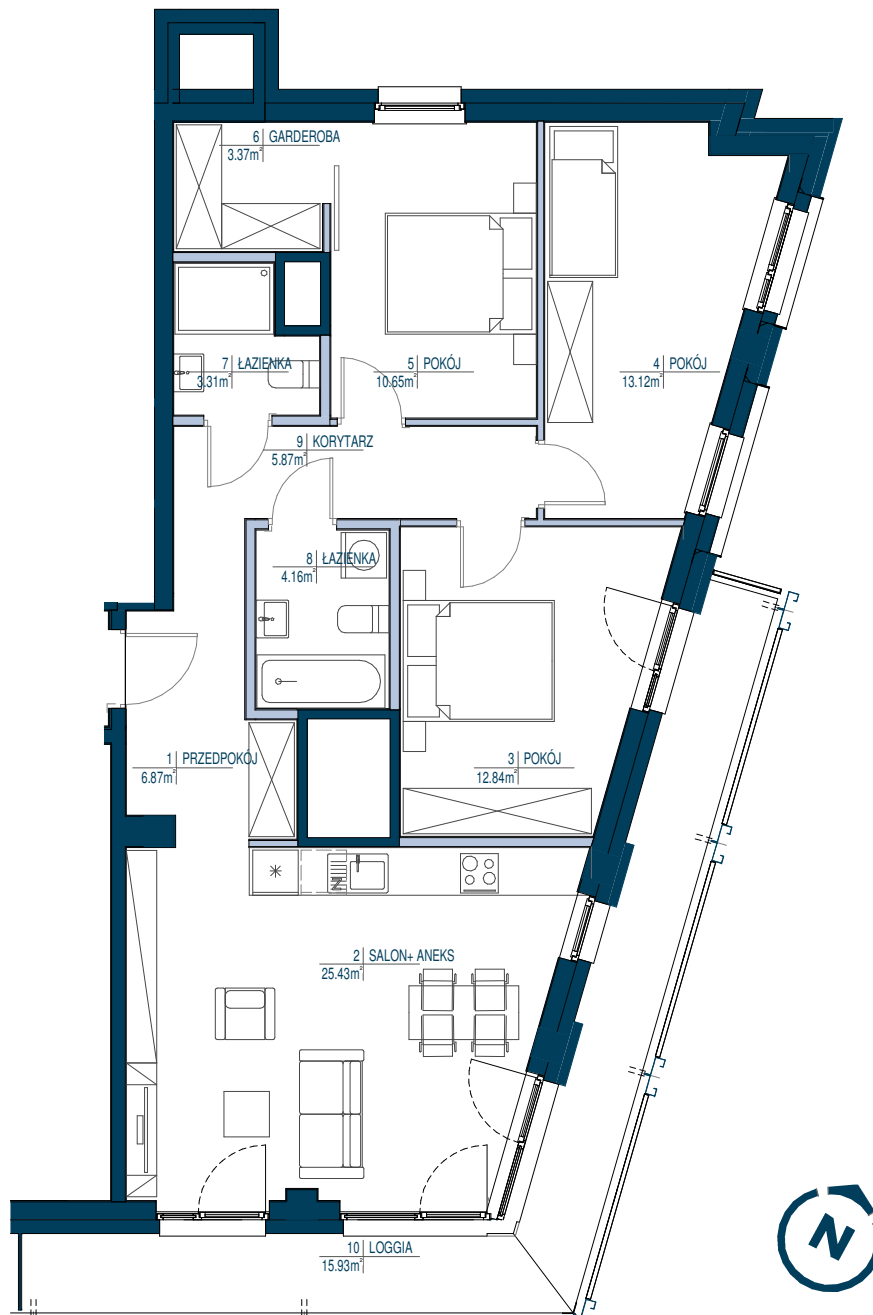


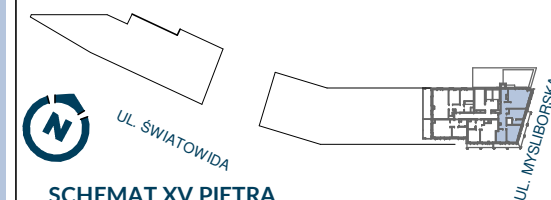
LOKAL nr 75

- ŚCIANY NIEROZBIERALNE
- ŚCIANY DZIAŁOWE Z MOŻLIWOŚCIĄ ROZBIÓRKI



- POWIERZCHNIE LICZONE WG NORMY PN-ISO 9836: 1997 ORAZ ROZPORZĄDZENIA MINISTRA TRANSPORTU, BUDOWNICTWA I GOSPODARKI MORSKIEJ Z DN 25.04.2012
- POWIERZCHNIE POMIESZCZEŃ MOGĄ ULEĆ ZMIANIE
- POWIERZCHNIE POMIESZCZEŃ UWZGLĘDNIAJĄ WYKOŃCZENIE TYNKIEM
- POWIERZCHNIE BALKONÓW, LOGGII, TARASÓW NIE SĄ WLICZONE DO POWIERZCHNI MIESZKALNEJ
- DO POWIERZCHNI UŻYTKOWEJ LOKALU WLICZA SIĘ POWIERZCHNIE ELEMENTÓW NADAJĄCYCH SIĘ DO DEMONTAŻU TAKICH JAK ŚCIANKI DZIAŁOWE

KOMPANIA
DOMOWA




SCHEMAT XV PIĘTRA

LOKAL nr 75 4 pokoje

POWIERZCHNIA UŻYTKOWA: **89.34** m²

PIETRO:	15/15
NR LOKALU:	75
WYSOKOŚĆ LOKALU:	2.69 m
IŁOŚĆ POKÓJ:	4 pokoje

ZESTAWIENIE POWIERZCHNI:	m ²
1 PRZEDPOKÓJ	6.87 m ²
2 SALON+ ANEKS	25.43 m ²
3 POKÓJ	12.84 m ²
4 POKÓJ	13.12 m ²
5 POKÓJ	10.65 m ²
6 GARDEROBA	3.37 m ²
7 ŁAZIENKA	3.31 m ²
8 ŁAZIENKA	4.16 m ²
9 KORYTARZ	5.87 m ²
POW. POD ŚCIANKAMI NADAJĄCYMI SIĘ DO DEMONTAŻU	3.72 m ²
10 LOGGIA	15.93 m ²



skala 1 : 100