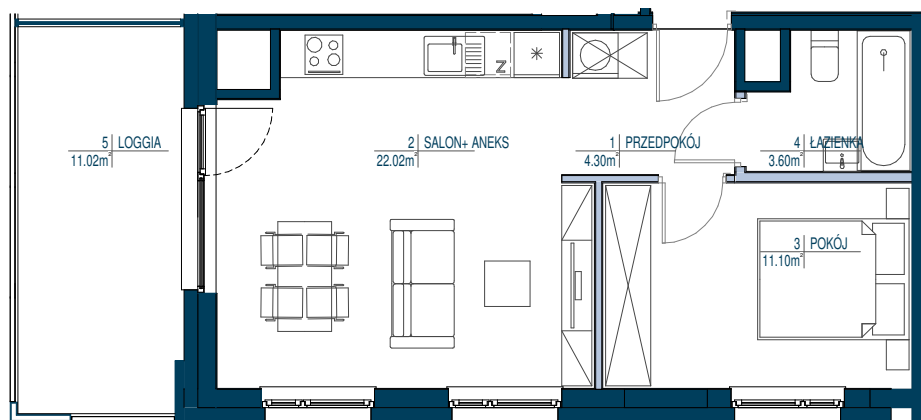


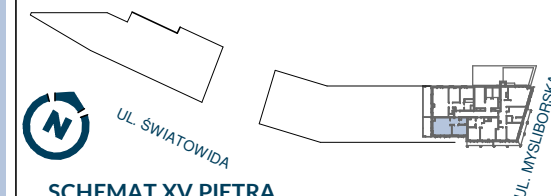
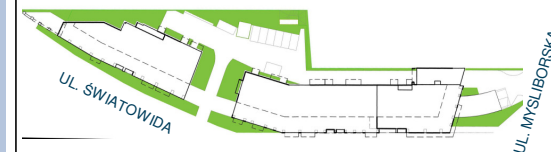
LOKAL nr 77

- ŚCIANY NIEROZBIERALNE
- ŚCIANY DZIAŁOWE Z MOŻLIWOŚCIĄ ROZBIÓRKI



- POWIERZCHNIE LICZONE WG NORMY PN-ISO 9836: 1997 ORAZ ROZPORZĄDZENIA MINISTRA TRANSPORTU, BUDOWNICTWA I GOSPODARKI MORSKIEJ Z DN 25,04,2012
- POWIERZCHNIE POMIESZCZEŃ MOGĄ ULEĆ ZMIANIE
- POWIERZCHNIE POMIESZCZEŃ UWZGLĘDNIJĄ WYKOŃCZENIE TYNKIEM
- POWIERZCHNIE BALKONÓW, LOGGII, TARASÓW NIE SĄ WLICZONE DO POWIERZCHNI MIESZKALNEJ
- DO POWIERZCHNI UŻYTKOWEJ LOKALU WLICZA SIĘ POWIERZCHNIE ELEMENTÓW NADAJĄCYCH SIĘ DO DEMONTAŻU TAKICH JAK ŚCIANKI DZIAŁOWE

**KOMPANIA
DOMOWA**



SCHEMAT XV PIĘTRA

LOKAL nr 77 2 pokoje

POWIERZCHNIA UŻYTKOWA: **42.15** m²

PIETRO: 15/15

NR LOKALU: 77

WYSOKOŚĆ LOKALU: 2.69 m

IŁOŚĆ POKOJÓW: 2 pokoje

ZESTAWIENIE POWIERZCHNI: m²

1 PRZEDPOKÓJ 4.30 m²


2 SALON+ ANEKS 22.02 m²

3 POKÓJ 11.10 m²

4 ŁAZIENKA 3.60 m²

POW. POD ŚCIANKAMI NADAJĄCYMI SIĘ DO DEMONTAŻU 1.13 m²

5 LOGGIA 11.02 m²



skala 1 : 100