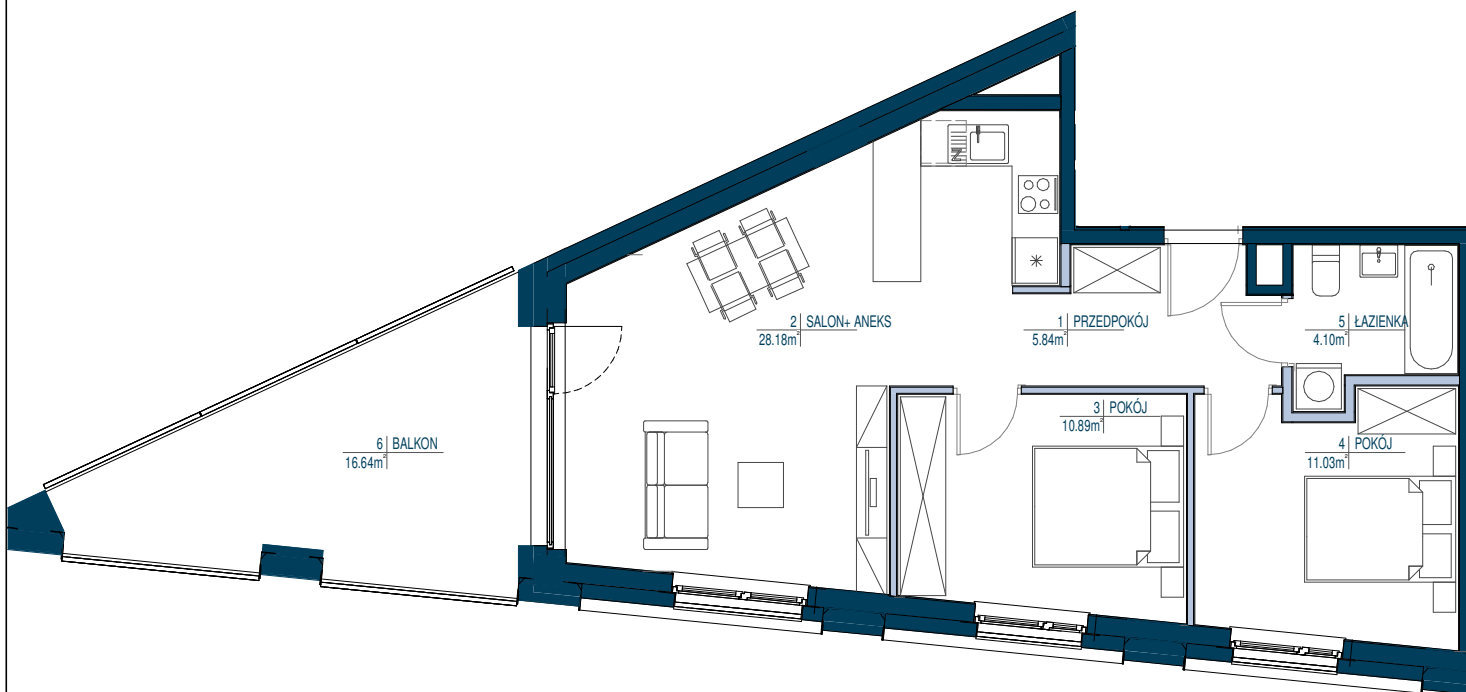


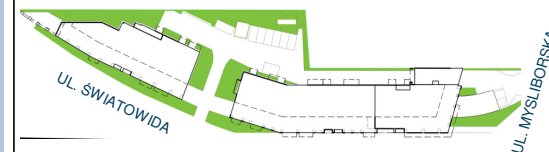
# LOKAL nr 159

- ŚCIANY NIEROZBIERALNE
- ŚCIANY DZIAŁOWE Z MOŻLIWOŚCIĄ ROZBIÓRKI



- POWIERZCHNIE LICZONE WG NORMY PN-ISO 9836: 1997 ORAZ ROZPORZĄDZENIA MINISTRA TRANSPORTU, BUDOWNICTWA I GOSPODARKI MORSKIEJ Z DN 25,04,2012
- POWIERZCHNIE POMIESZCZEŃ MOGĄ ULEC ZMIANIE
- POWIERZCHNIE POMIESZCZEŃ UWZGLĘDNIJĄ WYKOŃCZENIE TYNKIEM
- POWIERZCHNIE BALKONÓW, LOGGII, TARASÓW NIE SĄ WLICZONE DO POWIERZCHNI MIESZKALNEJ
- DO POWIERZCHNI UŻYTKOWEJ LOKALU WLICZA SIĘ POWIERZCHNIE ELEMENTÓW NADAJĄCYCH SIĘ DO DEMONTAŻU TAKICH JAK ŚCIANKI DZIAŁOWE

**KOMPANIA  
DOMOWA**



SCHEMAT I PIĘTRA


**LOKAL nr 159** 3 pokoje

POWIERZCHNIA UŻYTKOWA: **62.06 m<sup>2</sup>**

PIETRO:	1/15
NR LOKALU:	159
WYSOKOŚĆ LOKALU:	2.63 m
IŁOŚĆ POKOI:	3 pokoje

ZESTAWIENIE POWIERZCHNI: m<sup>2</sup>

1	PRZEDPOKÓJ	5.84 m <sup>2</sup>
2	SALON+ ANEKS	28.18 m <sup>2</sup>
3	POKÓJ	10.89 m <sup>2</sup>
4	POKÓJ	11.03 m <sup>2</sup>
5	ŁAZIENKA	4.10 m <sup>2</sup>
	POW. POD ŚCIANKAMI NADAJĄCYMI SIĘ DO DEMONTAŻU	2.02 m <sup>2</sup>
6	BALKON	16.64 m <sup>2</sup>



skala 1 : 100