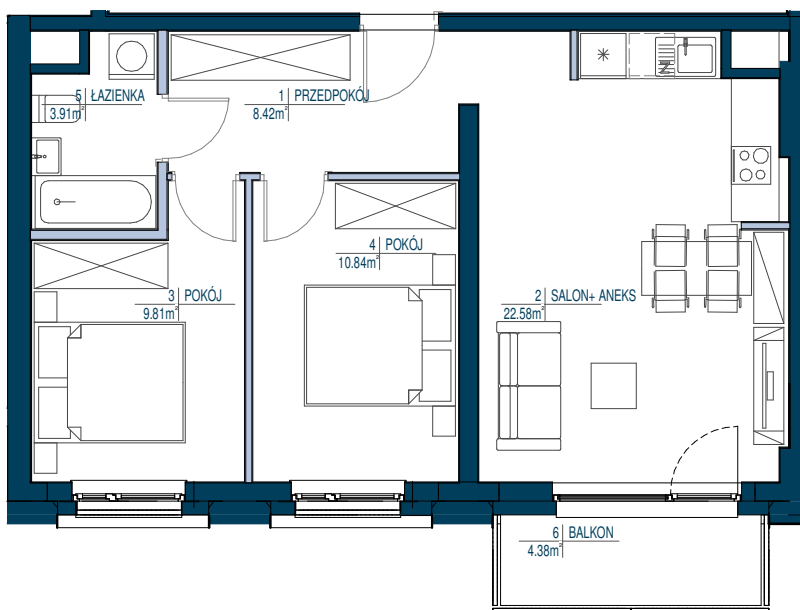


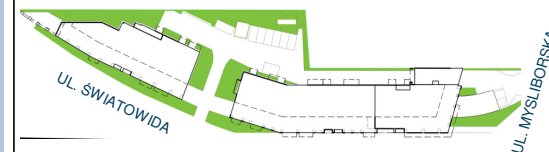
# LOKAL nr 80

- ŚCIANY NIEROZBIERALNE
- ŚCIANY DZIAŁOWE Z MOŻLIWOŚCIĄ ROZBIÓRKI



- POWIERZCHNIE LICZONE WG NORMY PN-ISO 9836: 1997 ORAZ ROZPORZĄDZENIA MINISTRA TRANSPORTU, BUDOWNICTWA I GOSPODARKI MORSKIEJ Z DN 25,04,2012
- POWIERZCHNIE POMIESZCZEŃ MOGĄ ULEC ZMIANIE
- POWIERZCHNIE POMIESZCZEŃ UWZGLĘDNIAJĄ WYKOŃCZENIE TYNKIEM
- POWIERZCHNIE BALKONÓW, LOGGII, TARASÓW NIE SĄ WLICZONE DO POWIERZCHNI MIESZKALNEJ
- DO POWIERZCHNI UŻYTKOWEJ LOKALU WLICZA SIĘ POWIERZCHNIE ELEMENTÓW NADAJĄCYCH SIĘ DO DEMONTAŻU TAKICH JAK ŚCIANKI DZIAŁOWE

**KOMPANIA  
DOMOWA**



SCHEMAT I PIĘTRA

**LOKAL nr 80**


**3 pokoje**

POWIERZCHNIA UŻYTKOWA: **57.23 m<sup>2</sup>**

PIETRO:	1/15
NR LOKALU:	80
WYSOKOŚĆ LOKALU:	2.63 m
IŁOŚĆ POKÓJ:	3 pokoje

ZESTAWIENIE POWIERZCHNI: m<sup>2</sup>

1	PRZEDPOKÓJ	8.42 m <sup>2</sup>
2	SALON+ ANEKS	22.58 m <sup>2</sup>
3	POKÓJ	9.81 m <sup>2</sup>
4	POKÓJ	10.84 m <sup>2</sup>
5	ŁAZIENKA	3.91 m <sup>2</sup>
	POW. POD ŚCIANKAMI NADAJĄCYMI SIĘ DO DEMONTAŻU	1.67 m <sup>2</sup>
6	BALKON	4.38 m <sup>2</sup>



skala 1 : 100