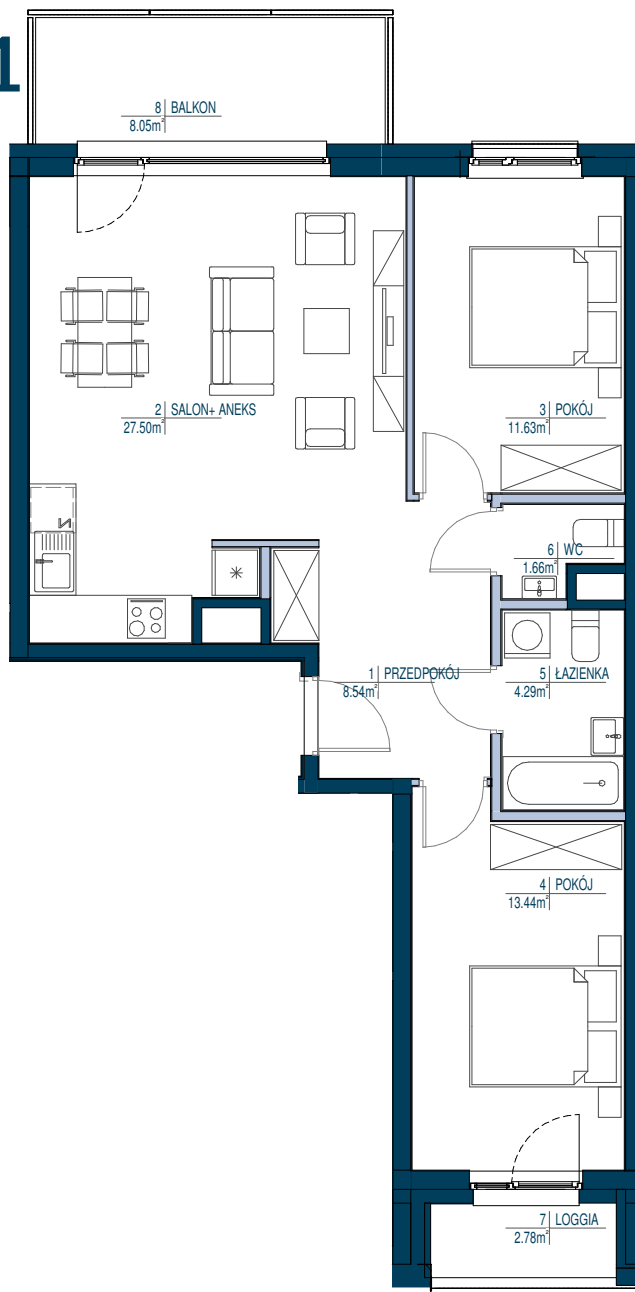


LOKAL nr 121

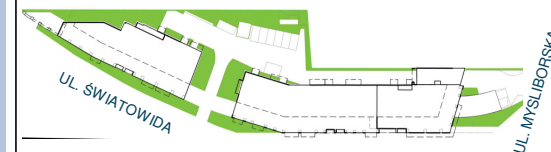
- ŚCIANY NIEROZBIERALNE
- ŚCIANY DZIAŁOWE Z MOŻLIWOŚCIĄ ROZBIÓRKI



- POWIERZCHNIE LICZONE WG NORMY PN-ISO 9836: 1997 ORAZ ROZPORZĄDZENIA MINISTRA TRANSPORTU, BUDOWNICTWA I GOSPODARKI MORSKIEJ Z DN 25,04,2012
- POWIERZCHNIE POMIESZCZEŃ MOGĄ ULEĆ ZMIANIE
- POWIERZCHNIE POMIESZCZEŃ UWZGLĘDNIJĄ WYKOŃCZENIE TYNKIEM
- POWIERZCHNIE BALKONÓW, LOGGII, TARASÓW NIE SĄ WLICZONE DO POWIERZCHNI MIESZKALNEJ
- DO POWIERZCHNI UŻYTKOWEJ LOKALU WLICZA SIĘ POWIERZCHNIE ELEMENTÓW NADAJĄCYCH SIĘ DO DEMONTAŻU TAKICH JAK ŚCIANKI DZIAŁOWE

KOMPANIA DOMOWA

BIAŁY DOM
TARCHOMIN




SCHEMAT V PIĘTRA

LOKAL nr 121 3 pokoje

POWIERZCHNIA UŻYTKOWA: **69.28** m²

PIETRO:	5/15
NR LOKALU:	121
WYSOKOŚĆ LOKALU:	2.66 m
IŁOŚĆ POKÓJ:	3 pokoje

ZESTAWIENIE POWIERZCHNI:	m ²
1 PRZEDPOKÓJ	8.54 m ²
2 SALON+ ANEKS	27.50 m ²
3 POKÓJ	11.63 m ²
4 POKÓJ	13.44 m ²
5 ŁAZIENKA	4.29 m ²
6 WC	1.66 m ²
POW. POD SCIANKAMI NADAJĄCYMI SIĘ DO DEMONTAŻU	2.22 m ²
7 LOGGIA	2.78 m ²
8 BALKON	8.05 m ²



skala 1 : 100