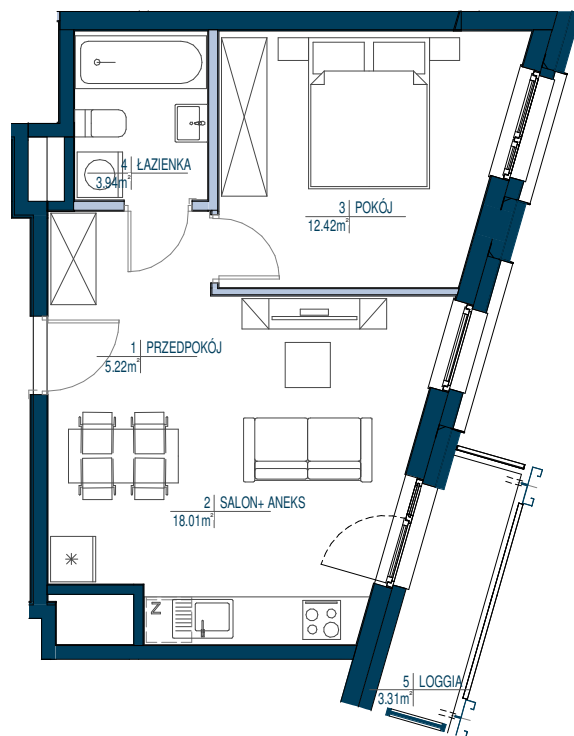


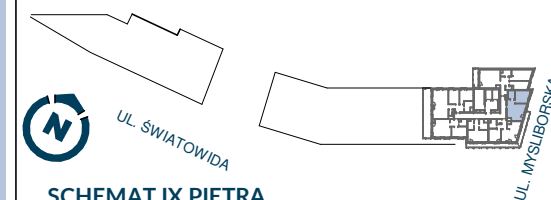
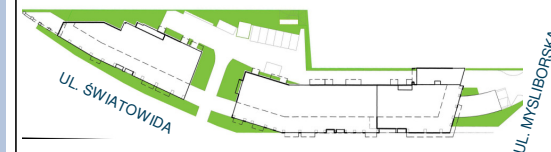
LOKAL nr 44

- ŚCIANY NIEROZBIERALNE
- ŚCIANY DZIAŁOWE Z MOŻLIWOŚCIĄ ROZBIÓRKI



- POWIERZCHNIE LICZONE WG NORMY PN-ISO 9836: 1997 ORAZ ROZPORZĄDZENIA MINISTRA TRANSPORTU, BUDOWNICTWA I GOSPODARKI MORSKIEJ Z DN 25,04,2012
- POWIERZCHNIE POMIESZCZEŃ MOGĄ ULEC ZMIANIE
- POWIERZCHNIE POMIESZCZEŃ UWZGLĘDNIAJĄ WYKOŃCZENIE TYNKIEM
- POWIERZCHNIE BALKONÓW, LOGGII, TARASÓW NIE SĄ WLICZONE DO POWIERZCHNI MIESZKALNEJ
- DO POWIERZCHNI UŻYTKOWEJ LOKALU WLICZA SIĘ POWIERZCHNIE ELEMENTÓW NADAJĄCYCH SIĘ DO DEMONTAŻU TAKICH JAK ŚCIANKI DZIAŁOWE

KOMPANIA
DOMOWA



SCHEMAT IX PIĘTRA


LOKAL nr 44

2 pokoje

POWIERZCHNIA UŻYTKOWA: **40.68** m²

| | |
|------------------|----------|
| PIĘTRO: | 9/15 |
| NR LOKALU: | 44 |
| WYSOKOŚĆ LOKALU: | 2.66 m |
| IŁOŚĆ POKOJÓW: | 2 pokoje |

| ZESTAWIENIE POWIERZCHNI: | m ² |
|--|----------------------|
| 1 PRZEDPOKÓJ | 5.22 m ² |
| 2 SALON+ ANEKS | 18.01 m ² |
| 3 POKÓJ | 12.42 m ² |
| 4 ŁAZIENKA | 3.94 m ² |
| POW. POD ŚCIANKAMI NADAJĄCYMI SIĘ DO DEMONTAŻU | 1.09 m ² |
| 5 LOGGIA | 3.31 m ² |



skala 1 : 100