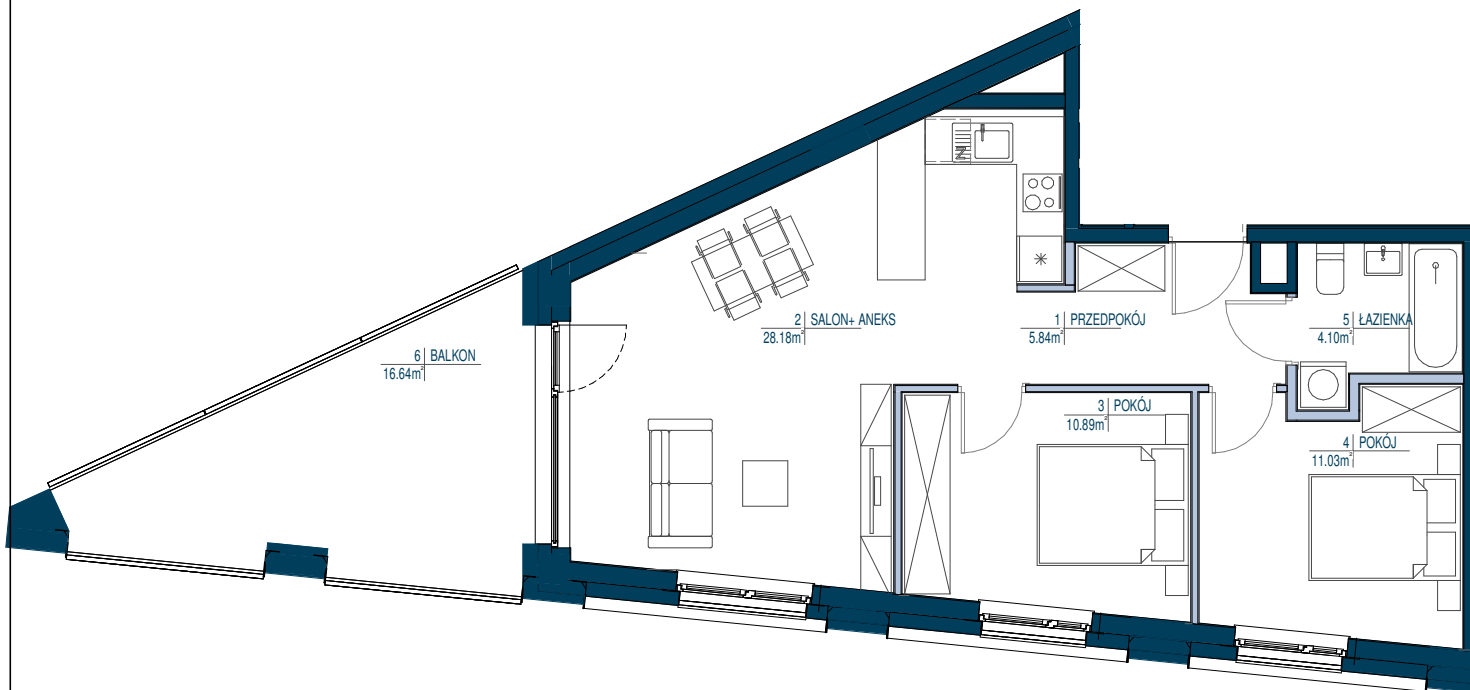
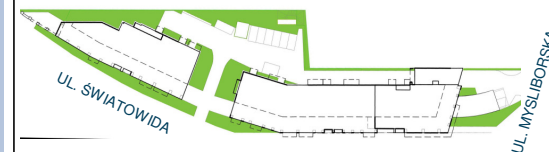


LOKAL nr 174

- ŚCIANY NIEROZBIERALNE
- ŚCIANY DZIAŁOWE Z MOŻLIWOŚCIĄ ROZBIÓRKI



KOMPANIA
DOMOWA



SCHEMAT VI PIĘTRA

LOKAL nr 174 3 pokoje


POWIERZCHNIA UŻYTKOWA: **62.06 m²**

PIETRO:	6/15
NR LOKALU:	174
WYSOKOŚĆ LOKALU:	2.63 m
IŁOŚĆ POKOJ:	3 pokoje

ZESTAWIENIE POWIERZCHNI: m²

1	PRZEDPOKÓJ	5.84 m ²
2	SALON+ ANEKS	28.18 m ²
3	POKÓJ	10.89 m ²
4	POKÓJ	11.03 m ²
5	ŁAZIENKA	4.10 m ²
	POW. POD ŚCIANKAMI NADAJĄCYMI SIĘ DO DEMONTAŻU	2.02 m ²
6	BALKON	16.64 m ²

- POWIERZCHNIE LICZONE WG NORMY PN-ISO 9836: 1997 ORAZ ROZPORZĄDZENIA MINISTRA TRANSPORTU, BUDOWNICTWA I GOSPODARKI MORSKIEJ Z DN 25,04,2012
- POWIERZCHNIE POMIESZCZEŃ MOGĄ ULEĆ ZMIANIE
- POWIERZCHNIE POMIESZCZEŃ UWZGLĘDNIJĄ WYKOŃCZENIE TYNKIEM
- POWIERZCHNIE BALKONÓW, LOGGII, TARASÓW NIE SĄ WLICZONE DO POWIERZCHNI MIESZKALNEJ
- DO POWIERZCHNI UŻYTKOWEJ LOKALU WLICZA SIĘ POWIERZCHNIE ELEMENTÓW NADAJĄCYCH SIĘ DO DEMONTAŻU TAKICH JAK ŚCIANKI DZIAŁOWE



skala 1 : 100