





-  Ściany nierozbieralne
-  Ściany nadające się do demontażu

Podane na karcie powierzchnie pomieszczeń i wymiary są wartościami projektowanymi i mogą nieznacznie odbiegać od wartości w zrealizowanym obiekcie.

Obmiar powierzchni użytkowej lokalu mieszkalnego przeprowadzono zgodnie z normą PN-ISO 9836: 1997 tj. powierzchnia użytkowa lokalu jest obliczona w metrach kwadratowych z zaokrągleniem do jednego miejsca po przecinku, dla lokalu w stanie wykończonym na poziomie podłog. (nie licząc listew cokolowych, progów, itp.)

SPECYFIKACJA

M16

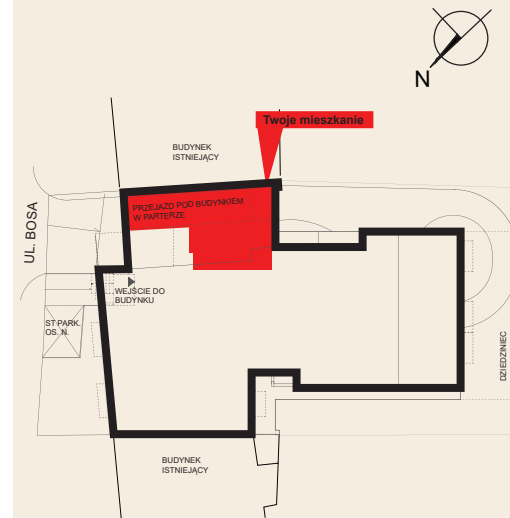
Piętro	Metraż
2	67,3

Liczba pokoi	Balkon / taras
3 + AK	Tak

M16/01	Hol	11.6 m ²
M16/02	Salon + aneks kuch.	23.4 m ²
M16/03	Sypialnia	14.7 m ²
M16/04	Sypialnia	12.1 m ²
M16/05	Łazienka	5.5 m ²

67.3 m²

Umiełowanie pomieszczeń ma charakter poglądowy. Ilustrujący gabaryty przestrzeni i nie stanowi oferty handlowej.



PLAN ZAGOSPODAROWANIA TERENU